



**gres**X2  
OUTDOOR DESIGN



 CERAMICHE  
**coem**



32	BRIT STONE
32	DUALMOOD_STONE
33	MODICA_STONE
33	GOLDENSTONE
34	LAGOS
34	CARRARA EFFECT
35	NAMUR
35	FOSSILIA
35	PIETRA JURA
36	ARENARIA
36	LOIRE
37	I SASSI
37	REVERSO
38	CARDOSO
38	PIETRA SABBIOSA
39	PIETRA VALMALENCO
39	AQUITAINE
44	PEZZI SPECIALI



**GOLDENSTONE**  
Grey 60,4x90,6 - 24" x36" ± 20 mm.  
Esterno/Rettificato



**CARRARA EFFECT**  
 Carrara Effect 60,4x90,6 - 24"x36" ± 20 mm.  
 Esterno/Rettificato



**LAGOS**  
 Light Grey 60,4x90,6 - 24"x36" ± 20 mm.  
 Esterno/Rettificato



**BRITSTONE**  
Ivory 60,4x90,6 - 24"x36" ± 20 mm.  
Grey 60,4x90,6 - 24"x36" ± 20 mm.  
Strutturato/Rettificato



**MODICA STONE**  
 Grigio Chiaro 60,4x90,6 - 24"x36" ± 20 mm.  
 Esterno/Rettificato



**PIETRA VALMALENCO**  
 Grigio 60x60 - 24"x24" ± 20 mm.  
 Strutturato/Rettificato



**DUALMOOD STONE**  
Light Grey 60,4x90,6 - 24"x36" ± 20 mm.  
Dark Grey 60,4x90,6 - 24"x36" ± 20 mm.  
Esterno/Rettificato



PIETRA SABBIOSA  
Beige 60,4x90,6 - 24"x36" ± 20 mm  
Strutturato/Rettificato





**CARDOSO**  
Grigio Chiaro 60,4x90,6 - 24" x36" ± 20 mm.  
Strutturato/Rettificato



**I SASSI**  
Grigio Scuro 60,4x90,6 - 24" x36" ± 20 mm  
Esterno/Rettificato



ARENARIA  
Avorio 60,4x90,6 - 24"x36" ± 20 mm  
Strutturato/Rettificato



**ARENARIA**  
 Grigio Caldo 75x75 - 30"x30" ≈ 20 mm.  
 Strutturato/Rettificato

**FOSSILIA**  
 Dorato 60,4x90,6 - 24"x36" ≈ 20 mm.  
 Strutturato/Rettificato





—  
**LOIRE**  
Taupe 75x75 - 30"x30" ≈ 20 mm.  
Esterno R11/Rettificato

—  
**LOIRE**  
Grigio 75x75 - 30"x30" ≈ 20 mm.  
Esterno R11/Rettificato





**REVERSO**  
Beige 60,4x90,6 - 24"x36" ± 20 mm.  
Esterno/Rettificato


**PIETRA JURA**  
Beige 60x60 - 24"x24" ± 20 mm.  
Strutturato/Rettificato

**NAMUR**  
Grigio 60,4x90,6 - 24"x36" ± 20 mm.  
Esterno R11/Rettificato



## SOLUZIONI DI POSA

LAYING SOLUTIONS - VERLEGELÖSUNGEN - SOLUTIONS DE POSE



### POSA SU GHIAIA O SABBIA

Posa di rapida esecuzione, senza utilizzo di collanti e stucchi. I prodotti possono essere sostituiti in qualsiasi momento senza opere di muratura. Questo tipo di posa, eseguita sopra un substrato realizzato a regola d'arte, può facilitare il drenaggio delle acque attraverso le fughe lasciate libere.

#### INSTALLATION ON GRAVEL OR SAND

This fast tiling method does not use adhesives or grouting.

The products can be replaced at any time without the need for masonry work. This tiling solution places the tiles on top of a properly finished substrate and can promote surface water drainage through the unfilled gaps.

#### VERLEGEN AUF KIES ODER SAND

Schnelle Verlegung ohne Einsatz von Klebern oder Fugenmassen. Die Produkte können jederzeit ohne Maurerarbeiten ersetzt werden. Diese Art der Verlegung, die auf einem fachmännisch gefertigten Untergrund durchgeführt wird, kann die Ableitung des Wassers durch die freigelassenen Fugen erleichtern.

### POSE SUR GRAVIER OU SUR SABLE

Pose rapide, sans utilisation de collants ou d'enduits. Les produits peuvent être remplacés à tout moment sans opérations de maçonnerie. Ce type de pose, effectuée sur un substrat réalisé dans les règles de l'art, peut faciliter le drainage des eaux à travers les joints laissés libres.



### POSA SU ERBA

Posa di rapida esecuzione, senza utilizzo di collanti e stucchi. I prodotti possono essere sostituiti in qualsiasi momento senza opere di muratura. Consente di ottenere un camminamento immediatamente calpestabile, ingelivo, antiscivolo, inalterabile a qualsiasi condizione climatica, di facile pulizia e inattaccabile da muffe o muschi.

#### INSTALLATION ON GRASS


This fast tiling method does not use adhesives or grouting. The products can be replaced at any time without the need for masonry work. It results in a path that can be walked on straight away, which is frost resistant, non-slip, unaffected by any weather condition, is easy to clean and does not allow mould or moss to grow.

#### VERLEGEN AUF GRAS

Schnelle Verlegung ohne Einsatz von Klebern oder Fugenmassen. Die Produkte können jederzeit ohne Maurerarbeiten ersetzt werden. Sie ermöglicht, einen sofort betretbaren, frostbeständigen, rutschhemmenden und bei allen Klimabedingungen unveränderlichen Gehweg zu erzielen, der leicht zu reinigen ist und nicht von Schimmel oder Moos angegriffen wird.

### POSE SUR HERBE

Pose rapide, sans utilisation de collants ou d'enduits. Les produits peuvent être remplacés à tout moment sans opérations de maçonnerie. Cette pose permet d'obtenir des sols pouvant immédiatement être piétinés, ingélifs, anti-glisses, inaltérables dans toutes les conditions climatiques, faciles à nettoyer et inattaquables par la moisissure ou les mousses.



### POSA A COLLA SU SOTTOFONDO CEMENTIZIO

Posa da effettuare con un'adeguata preparazione del massetto, in funzione della destinazione d'uso. L'elevata resistenza ai carichi di rottura del prodotto rende questa soluzione di posa idonea alle superfici carrabili.

#### INSTALLATION BY GLUING ON CEMENT-BASED SUBSTRATE

This tiling method requires proper preparation of the slab based on the intended use. The product offers high resistance to breakage loads, making this an ideal solution for areas intended for vehicle traffic.

#### VERLEGEN ALS DOPPELBODEN

Bei dieser Verlegung muss je nach Gebrauchsbestimmung ein angemessener Estrich vorbereitet werden. Dank der hohen Bruchlastfestigkeit ist diese Verlegelösung für alle befahrbaren Flächen geeignet.

### POSE AVEC COLLE SUR FOND GOUDRONNEUX

Pose à effectuer avec une préparation adaptée de la fondation en fonction de la destination d'utilisation. La résistance élevée aux charges de rupture du produit rend cette solution de pose adaptée aux surfaces destinées aux passages pour voitures.

### POSA SOPRAELEVATA

La posa può essere realizzata con supporto fisso o variabile per creare l'altezza e la pendenza progettata. Per migliorare la stabilità della pavimentazione, si deve procedere utilizzando 5 elementi per ogni piastra: 4 agli angoli e 1 al centro. Per il corretto funzionamento di un pavimento sopraelevato può essere indicato in alcune situazioni edili la realizzazione sottostante di un sistema drenante e protettivo di guaina (es: sistemi Schlüter-Troba [www.schlueter-systems.com](http://www.schlueter-systems.com)).

#### INSTALLATION ON ELEVATED STRUCTURES

Fixed or adjustable supports are used to achieve the required height and gradient. 5 elements must be used for each slab to ensure optimum stability of the finished floor: 4 at the corners and 1 in the centre. To ensure the best performance of raised flooring, some situations may benefit from a system of drainage with a protective insulating layer underneath (such as Schlüter-Troba systems [www.schlueter-systems.com](http://www.schlueter-systems.com)).

#### VERLEGEN ALS DOPPELBODEN

Die Verlegung kann mit fixen oder variablen Trägern gefertigt werden, um die geplante Höhe und Neigung zu erzielen. Um die Stabilität des Fußbodens zu gewährleisten, muss man unter Verwendung von 5 Elementen pro Platte vorgehen: 4 an den Ecken und 1 in der Mitte. Damit ein Doppelboden richtig funktioniert, kann es in einigen bautechnischen Situationen angebracht sein, darunter ein Ableit- und Schutzsystem zu verwirklichen (z.B.: Schlüter-Troba-Systeme [www.schlueter-systems.com](http://www.schlueter-systems.com)).

#### POSE SURELEVÉE

La pose peut être réalisée avec un support fixe ou variable afin de créer la hauteur et l'inclinaison prévues. Afin d'améliorer la stabilité du sol, il faut procéder en utilisant 5 éléments pour chaque carreau: 4 aux angles et 1 au centre. Pour le bon fonctionnement d'un sol surélevé, la réalisation en dessous d'un système drainant et protecteur à base de gaine peut être indiquée dans certaines situations (ex: systèmes Schlüter-Troba [www.schlueter-systems.com](http://www.schlueter-systems.com)).

**gresx2**  
OUTDOOR DESIGN



Per informazioni tecniche specifiche sulla modalità di posa si raccomanda di fare riferimento alle normative specifiche di ogni singolo paese e ai suggerimenti dei fornitori del substrato per realizzare una pavimentazione a regola d'arte.

For specific technical information on tiling methods, refer to the standards applying in your country and comply with the recommendations of your substrate supplier to ensure optimum results.

Für spezifische technische Informationen bezüglich der Verlegemodalität empfehlen wir, auf die landesspezifischen Normen und die Tipps der Lieferanten des Untergrunds Bezug zu nehmen, um einen Fußboden nach allen Regeln der Kunst zu fertigen.

Pour des informations techniques spécifiques sur la modalité de pose, il est recommandé de se référer aux normes spécifiques de chaque pays et aux suggestions des fournisseurs du substrat pour réaliser un sol dans les règles de l'art.

Di seguito viene riportata una tabella indicativa, sui supporti minimi da utilizzare.

In base alle specifiche di progetto e al tipo di supporto usato, si consiglia di calcolare un margine di sicurezza per evitare rischi di danni a cose e/o persone.

Below is an indicative table showing the minimum supports to be used. Based on the project specifications and the type of support used, we recommend calculating a safety margin, to avoid the risk of damage to objects and/or people.

Nachfolgend wird eine Tabelle mit den Richtwerten bezüglich der zu verwendenden Mindestträgeranzahl angeführt.

Es wird empfohlen, je nach den spezifischen Anforderungen des Projekts und der verwendeten Trägerart einen Sicherheitsabstand einzuberechnen, um die Gefahr von Sach- und oder Personenschäden zu vermeiden.

Ci-dessous se trouve un tableau indicatif concernant les supports minimum à utiliser. En fonction des spécifications du projet et du type de support utilisé, il est conseillé de calculer une marge de sécurité pour éviter les risques de dommages matériels ou physiques.

gresx2	Supporto fino a 2 cm Support up to 2 cm Träger bis 2 Cm Support jusqu'à 2 cm	Supporto da 2 cm a 10 cm Support from 2 to 10 cm Träger von 2 bis 10 cm Support de 2 à 10 cm	Supporto da 10 cm a 30 cm Support from 10 to 30 cm Träger von 10 bis 30 cm Support de 10 à 30 cm
60x60 24"x24"	4 Supporti - Supports Träger - Supports	5 Supporti - Supports Träger - Supports	7 Supporti + doppia rete Supports + double mesh Träger + Doppeltes Gitter Supports + double filet
75x75 30"x30"	4 Supporti - Supports Träger - Supports	Non applicabile Not applicable Nicht anwendbar Non applicable	Non applicabile Not applicable Nicht anwendbar Non applicable
60,4x90,6 24"x36"	6 Supporti - Supports Träger - Supports	7 Supporti + doppia rete Supports + double mesh Träger + Doppeltes Gitter Supports + double filet	7 Supporti + doppia rete o foglio di acciaio Supports + double mesh or steel sheet Träger + Doppeltes gitter oder stahlfolie Supports + double filet ou feuille en acier

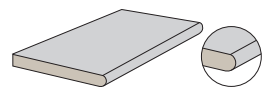




**BRIT STONE IVORY**      **BRIT STONE SAND**      **BRIT STONE GREY**      **BRIT STONE OCEAN**

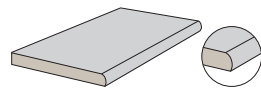
**STRUTTURATO/RETTIFICATO**

Textured/Rectified - Strukturiert/Rektifiziert - Structuré/Rectifié



Elemento Bordo Tondo  
Rounded edge element  
Element mit runder Kante  
Élément de rebord rond

30x60,4 - 12"x24" ≈ 20 mm



Elemento Bordo Becco  
Half bullnose element  
Element mit Eckabrundung  
Élément arrondi à 1/4

30x60,4 - 12"x24" ≈ 20 mm

60,4x90,6 - 24"x36" ≈ 20 mm

- 2BI91SR Ivory
- 2BI92SR Sand
- 2BI93SR Grey
- 2BI98SR Ocean

- 2BI61BT Ivory
- 2BI62BT Sand
- 2BI63BT Grey
- 2BI68BT Ocean

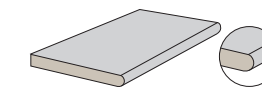
- 2BI61BB Ivory
- 2BI62BB Sand
- 2BI63BB Grey
- 2BI68BB Ocean



**MODICA\_STONE BIANCO**      **MODICA\_STONE BEIGE**      **MODICA\_STONE GRIGIO CHIARO**

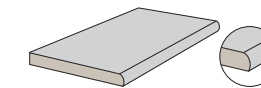
**ESTERNO/RETTIFICATO**

Outdoor/Rectified - Aussenbereich/Rektifiziert - Extérieur/Rectifié



Elemento Bordo Tondo  
Rounded edge element  
Element mit runder Kante  
Élément de rebord rond

30x60,4 - 12"x24" ≈ 20 mm



Elemento Bordo Becco  
Half bullnose element  
Element mit Eckabrundung  
Élément arrondi à 1/4


30x60,4 - 12"x24" ≈ 20 mm

60,4x90,6 - 24"x36" ≈ 20 mm

- 2MD91ER Bianco
- 2MD92ER Beige
- 2MD93ER Grigio Chiaro

- 2MD61BT Bianco
- 2MD62BT Beige
- 2MD63BT Grigio Chiaro

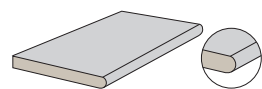
- 2MD61BB Bianco
- 2MD62BB Beige
- 2MD63BB Grigio Chiaro



**DUALMOOD\_STONE LIGHT GREY**      **DUALMOOD\_STONE DARK GREY**

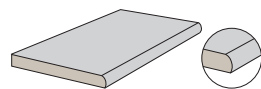
**ESTERNO/RETTIFICATO**

Outdoor/Rectified - Aussenbereich/Rektifiziert - Extérieur/Rectifié



Elemento Bordo Tondo  
Rounded edge element  
Element mit runder Kante  
Élément de rebord rond

30x60,4 - 12"x24" ≈ 20 mm



Elemento Bordo Becco  
Half bullnose element  
Element mit Eckabrundung  
Élément arrondi à 1/4

30x60,4 - 12"x24" ≈ 20 mm

60,4x90,6 - 24"x36" ≈ 20 mm

- 2VA93ER Light Grey
- 2VA97ER Dark Grey

- 2VA63BT Light Grey
- 2VA67BT Dark Grey

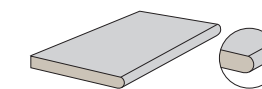
- 2VA63BB Light Grey
- 2VA67BB Dark Grey



**GOLDENSTONE IVORY**      **GOLDENSTONE GREY**

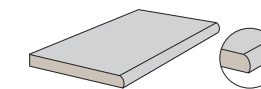
**ESTERNO/RETTIFICATO**

Outdoor/Rectified - Aussenbereich/Rektifiziert - Extérieur/Rectifié



Elemento Bordo Tondo  
Rounded edge element  
Element mit runder Kante  
Élément de rebord rond

30x60,4 - 12"x24" ≈ 20 mm



Elemento Bordo Becco  
Half bullnose element  
Element mit Eckabrundung  
Élément arrondi à 1/4

30x60,4 - 12"x24" ≈ 20 mm

60,4x90,6 - 24"x36" ≈ 20 mm

- 2JU91ER Ivory
- 2JU93ER Grey

- 2JU61BT Bianco
- 2JU63BT Beige

- 2JU61BB Bianco
- 2JU63BB Beige



LAGOS LIGHT GREY

LAGOS SAND

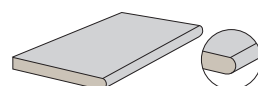
**ESTERNO/RETTIFICATO**

Outdoor/Rectified - Aussenbereich/Rektifiziert - Extérieur/Rectifié



60,4x90,6 - 24"x36" ≈ 20 mm

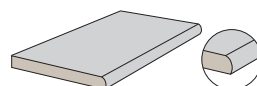
20S92ER Sand  
20S93ER Light Grey



Elemento Bordo Tondo  
Rounded edge element  
Element mit runder Kante  
Élément de rebord rond

30x60,4 - 12"x24" ≈ 20 mm


20S62BT Sand  
20S63BT Light Grey



Elemento Bordo Becco  
Half bullnose element  
Element mit Eckabrundung  
Élément arrondi à 1/4

30x60,4 - 12"x24" ≈ 20 mm

20S62BB Sand  
20S63BB Light Grey



CARRARA EFFECT

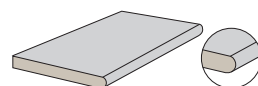
**ESTERNO/RETTIFICATO**

Outdoor/Rectified - Aussenbereich/Rektifiziert - Extérieur/Rectifié



60,4x90,6 - 24"x36" ≈ 20 mm

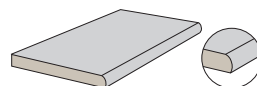
2CB91ER Carrara Effect



Elemento Bordo Tondo  
Rounded edge element  
Element mit runder Kante  
Élément de rebord rond

30x60,4 - 12"x24" ≈ 20 mm


2CB61BT Carrara Effect



Elemento Bordo Becco  
Half bullnose element  
Element mit Eckabrundung  
Élément arrondi à 1/4

30x60,4 - 12"x24" ≈ 20 mm

2CB61BB Carrara Effect



NAMUR GRIGIO

NAMUR NERO

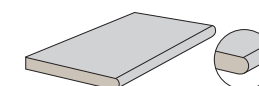
**ESTERNO R11/RETTIFICATO**

Outdoor R11/Rectified - Aussenbereich R11/Rektifiziert - Extérieur R11/Rectifié



60,4x90,6 - 24"x36" ≈ 20 mm

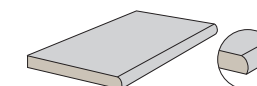
2NA93ER Grigio  
2NA97ER Nero



Elemento Bordo Tondo  
Rounded edge element  
Element mit runder Kante  
Élément de rebord rond

30x60,4 - 12"x24" ≈ 20 mm


2NA63BT Grigio  
2NA67BT Nero



Elemento Bordo Becco  
Half bullnose element  
Element mit Eckabrundung  
Élément arrondi à 1/4

30x60,4 - 12"x24" ≈ 20 mm

2NA63BB Grigio  
2NA67BB Nero



PIETRA JURA BEIGE

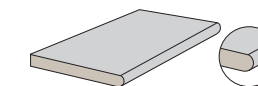
**STRUTTURATO/RETTIFICATO**

Textured/Rectified - Strukturiert/Rektifiziert - Structuré/Rectifié



60x60 - 24"x24" ≈ 20 mm

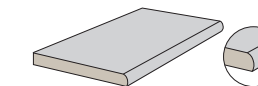
2JR62SR Beige



Elemento Bordo Tondo  
Rounded edge element  
Element mit runder Kante  
Élément de rebord rond

30x60 - 12"x24" ≈ 20 mm

2JR62BT Beige



Elemento Bordo Becco  
Half bullnose element  
Element mit Eckabrundung  
Élément arrondi à 1/4

30x60 - 12"x24" ≈ 20 mm

2JR62BB Beige



FOSSILIA DORATO

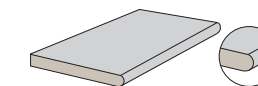
**STRUTTURATO/RETTIFICATO**

Textured/Rectified - Strukturiert/Rektifiziert - Structuré/Rectifié



60,4x90,6 - 24"x36" ≈ 20 mm

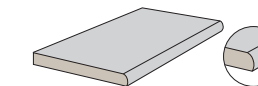
2F099SR Dorato



Elemento Bordo Tondo  
Rounded edge element  
Element mit runder Kante  
Élément de rebord rond

30x60,4 - 12"x24" ≈ 20 mm

2F069BT Dorato



Elemento Bordo Becco  
Half bullnose element  
Element mit Eckabrundung  
Élément arrondi à 1/4

30x60,4 - 12"x24" ≈ 20 mm

2F069BB Dorato



**ARENARIA AVORIO**      **ARENARIA BEIGE**      **ARENARIA GRIGIO CALDO**      **ARENARIA TORTORA**

**STRUTTURATO/RETTIFICATO**

Textured/Rectified - Strukturiert/Rektifiziert - Structuré/Rectifié



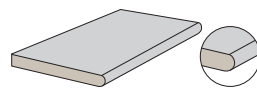
75x75 - 30"x30" ≈ 20 mm

2AE753R Grigio Caldo



60,4x90,6 - 24"x36" ≈ 20 mm

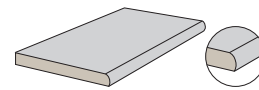
2AE91SR Avorio  
2AE92SR Beige  
2AE93SR Grigio Caldo  
2AE98SR Tortora



Elemento Bordo Tondo  
Rounded edge element  
Element mit runder Kante  
Élément de rebord rond

30x60,4 - 12"x24" ≈ 20 mm

2AE61BT Avorio  
2AE62BT Beige  
2AE63BT Grigio Caldo  
2AE68BT Tortora



Elemento Bordo Becco  
Half bullnose element  
Element mit Eckabrundung  
Élément arrondi à 1/4

30x60,4 - 12"x24" ≈ 20 mm

2AE61BB Avorio  
2AE62BB Beige  
2AE63BB Grigio Caldo  
2AE68BB Tortora



**LOIRE AVORIO**      **LOIRE GRIGIO**      **LOIRE TAUPE**      **LOIRE MOKA**

**ESTERNO R11/RETTIFICATO**

Outdoor R11/Rectified - Aussenbereich R11/Rektifiziert - Extérieur R11/Rectifié



75x75 - 30"x30" ≈ 20 mm

2L071ER Avorio  
2L073ER Grigio  
2L070ER Taupe  
2L078ER Moka



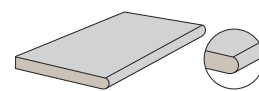
60,4x90,6 - 24"x36" ≈ 20 mm

2L093ER Grigio  
2L098ER Moka



60x60 - 24"x24" ≈ 20 mm

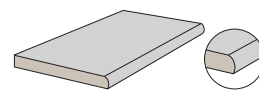
2L063ER Grigio  
2L068ER Moka



Elemento Bordo Tondo  
Rounded edge element  
Element mit runder Kante  
Élément de rebord rond

30x60 - 12"x24" ≈ 20 mm


2L063BT Grigio  
2L068BT Moka



Elemento Bordo Becco  
Half bullnose element  
Element mit Eckabrundung  
Élément arrondi à 1/4

30x60 - 12"x24" ≈ 20 mm

2L063BB Grigio  
2L068BB Moka



**I SASSI BEIGE**      **I SASSI GRIGIO SCURO**      **I SASSI TERRA**

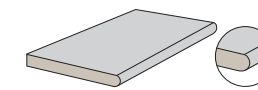
**ESTERNO/RETTIFICATO**

Outdoor/Rectified - Aussenbereich/Rektifiziert - Extérieur/Rectifié



60,4x90,6 - 24"x36" ≈ 20 mm

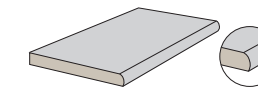
2IS92ER Beige  
2IS90ER Grigio Scuro  
2IS98ER Terra



Elemento Bordo Tondo  
Rounded edge element  
Element mit runder Kante  
Élément de rebord rond

30x60,4 - 12"x24" ≈ 20 mm


2IS62BT Beige  
2IS60BT Grigio Scuro  
2IS68BT Terra



Elemento Bordo Becco  
Half bullnose element  
Element mit Eckabrundung  
Élément arrondi à 1/4

30x60,4 - 12"x24" ≈ 20 mm

2IS62BB Beige  
2IS60BB Grigio Scuro  
2IS68BB Terra



**REVERSO AVORIO**      **REVERSO GRIGIO**      **REVERSO BEIGE**


**ESTERNO/RETTIFICATO**

Outdoor/Rectified - Aussenbereich/Rektifiziert - Extérieur/Rectifié



60,4x90,6 - 24"x36" ≈ 20 mm

2RV91ER Avorio  
2RV92ER Beige  
2RV93ER Grigio



Elemento Bordo Tondo  
Rounded edge element  
Element mit runder Kante  
Élément de rebord rond

30x60,4 - 12"x24" ≈ 20 mm

2RV61BT Avorio  
2RV62BT Beige  
2RV63BT Grigio



Elemento Bordo Becco  
Half bullnose element  
Element mit Eckabrundung  
Élément arrondi à 1/4

30x60,4 - 12"x24" ≈ 20 mm

2RV61BB Avorio  
2RV62BB Beige  
2RV63BB Grigio



Elemento Bordo Tondo  
Rounded edge element  
Element mit runder Kante  
Élément de rebord rond

30x60,4 - 12"x24" ≈ 20 mm

2RV61T2 Avorio  
2RV62T2 Beige  
2RV63T2 Grigio



Elemento Bordo Becco  
Half bullnose element  
Element mit Eckabrundung  
Élément arrondi à 1/4

30x60,4 - 12"x24" ≈ 20 mm

2RV61B2 Avorio  
2RV62B2 Beige  
2RV63B2 Grigio



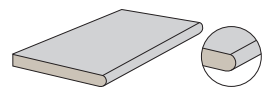
PIETRA SABBIOSA AVORIO

PIETRA SABBIOSA BEIGE

PIETRA SABBIOSA GRIGIO

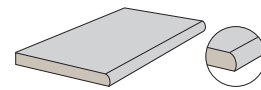
**STRUTTURATO/RETTIFICATO**

Textured/Rectified - Strukturiert/Rektifiziert - Structuré/Rectifié



Elemento Bordo Tondo  
Rounded edge element  
Element mit runder Kante  
Élément de rebord rond

30x60,4 - 12"x24" ≈ 20 mm



Elemento Bordo Becco  
Half bullnose element  
Element mit Eckabrundung  
Élément arrondi à 1/4


30x60,4 - 12"x24" ≈ 20 mm

60,4x90,6 - 24"x36" ≈ 20 mm

- 2SA91SR Avorio
- 2SA92SR Beige
- 2SA93SR Grigio

- 2SA61BT Avorio
- 2SA62BT Beige
- 2SA63BT Grigio

- 2SA61BB Avorio
- 2SA62BB Beige
- 2SA63BB Grigio

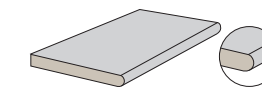


PIETRA VALMALENCO GRIGIO

PIETRA VALMALENCO ANTRACITE

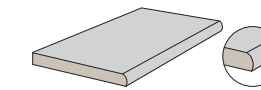
**STRUTTURATO/RETTIFICATO**

Textured/Rectified - Strukturiert/Rektifiziert - Structuré/Rectifié



Elemento Bordo Tondo  
Rounded edge element  
Element mit runder Kante  
Élément de rebord rond

30x60 - 12"x24" ≈ 20 mm



Elemento Bordo Becco  
Half bullnose element  
Element mit Eckabrundung  
Élément arrondi à 1/4

30x60 - 12"x24" ≈ 20 mm

60x60 - 24"x24" ≈ 20 mm

- 2VM63SR Grigio
- 2VM60SR Antracite

- 2VM63BT Grigio
- 2VM60BT Antracite

- 2VM63BB Grigio
- 2VM60BB Antracite

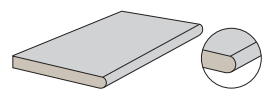


CARDOSO GRIGIO CHIARO

CARDOSO GRIGIO SCURO

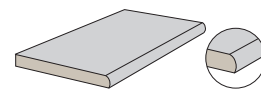
**STRUTTURATO/RETTIFICATO**

Textured/Rectified - Strukturiert/Rektifiziert - Structuré/Rectifié



Elemento Bordo Tondo  
Rounded edge element  
Element mit runder Kante  
Élément de rebord rond

30x60,4 - 12"x24" ≈ 20 mm



Elemento Bordo Becco  
Half bullnose element  
Element mit Eckabrundung  
Élément arrondi à 1/4

30x60,4 - 12"x24" ≈ 20 mm

60,4x90,6 - 24"x36" ≈ 20 mm

- 2PC93SR Grigio Chiaro
- 2PC97SR Grigio Scuro

- 2PC63BT Grigio Chiaro
- 2PC67BT Grigio Scuro

- 2PC63BB Grigio Chiaro
- 2PC67BB Grigio Scuro

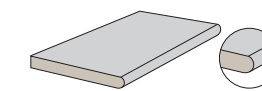


AQUITAINE BEIGE

AQUITAINE GRIGIO

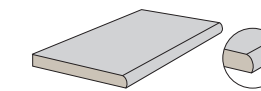
**ESTERNO R11/RETTIFICATO**

Outdoor R11/Rectified - Aussenbereich R11/Rektifiziert - Extérieur R11/Rectifié



Elemento Bordo Tondo  
Rounded edge element  
Element mit runder Kante  
Élément de rebord rond

30x60 - 12"x24" ≈ 20 mm



Elemento Bordo Becco  
Half bullnose element  
Element mit Eckabrundung  
Élément arrondi à 1/4


30x60 - 12"x24" ≈ 20 mm

60x60 - 24"x24" ≈ 20 mm

- 2AQ62ER Beige
- 2AQ63ER Grigio

- 2AQ63BT Beige
- 2AQ63BT Grigio

- 2AQ63BB Beige
- 2AQ63BB Grigio



**GRES PORCELLANATO**  
 Porcelain Stoneware - Feinsteinzeug - Grès Cérame  
 EN 14411:2012 ANNEX G GROUP BIa UGL

(V3): Piastrelle con media variazione di tono e disegno  
 Tiles with moderate shade and aspect variation - Fliesen mit gemäßigt unterschiedlichen Tonalitäten und Muster  
 Carreaux avec faible différence de nuance et structure

**CARDOSO - CARRARA EFFECT - PIETRA SABBIOSA**  
 (V2): Piastrelle con lieve variazione di tono e disegno  
 Tiles with slight shade and aspect variation - Fliesen mit leicht unterschiedlichen Tonalitäten und Muster  
 Carreaux avec faible différence de nuance et structure

**FOSSILIA**  
 (V4): Piastrelle con variazione random di tono e disegno  
 Tiles with random shade and aspect variation - Fliesen mit zufällig unterschiedlichen Tonalitäten und Muster  
 Carreaux avec différence aléatoire de nuance et structure

- Pavimento - Floor coverings  
Bodenbeläge - Sol
- Rivestimento - Wall coverings  
Wandbeläge - Faïence
- Residenziale - Residential areas  
Wohngebiete - Zones résidentielles
- Esterno  
Outdoor areas - Außenbereiche  
Espaces extérieurs
- Traffico leggero  
Light traffic areas - Geringe Begehungsfrequenz  
Zones à trafic léger
- Traffico pesante  
Heavy traffic areas - Starke Begehungsfrequenz  
Zones à trafic intense
- Zone limitrofe a piscina  
Swimming pool areas - Schwimmbadbereich  
Abords de piscines
- Rivestimenti esterni / Pareti ventilate  
External cladding / Ventilated facade - Außenverkleidung / Hinterlüftete Fassaden  
Murs extérieurs / Façades ventilées

**DIGITAL HD** Fino a 100 grafiche differenti  
 Up to 100 different graphics  
 Jusqu'à 100 graphiques différentes  
 Bis zu 100 verschiedene Grafiken

**WE FEEL GREEN** **> 30%** [CARDOSO - PIETRA JURA - PIETRA VALMALENCO - REVERSO]  
 Elevato contenuto di materiale riciclato  
 High content of recycled material  
 Hoher Anteil an Recyclten Rohstoffen  
 Haute teneur en matériaux recyclés


**eco+**

PRODOTTO CONFORME AI REQUISITI LEED® (LEADERSHIP IN ENERGY AND ENVIRONMENTAL DESIGN)  
 PRODUCT COMPLIANT WITH LEED® REQUIREMENTS (LEADERSHIP IN ENERGY AND ENVIRONMENTAL DESIGN)  
 DAS ERZEUGNIS ENTSPRICHT DEN LEED®-ANFORDERUNGEN (LEADERSHIP IN ENERGY AND ENVIRONMENTAL DESIGN)  
 PRODUIT CONFORME AUX CRITÈRES LEED® (LEADERSHIP IN ENERGY AND ENVIRONMENTAL DESIGN)

- RESISTENTE AL GELO
- R11
- A+B
- B.C.R.A.  
 DRY: >0,40  
 WET: >0,40
- EN 1339**  
 CLASS > 110  
 MARKING > T11

\* Valido solo per i formati quadrati  
 Valid only for square formats  
 Gilt nur für die quadratischen Formate  
 Valable uniquement pour les formats carrés

	Scatole			Pallet			Spessore Thickness Stärke Épaisseur
	Pz/Sc Pcs/Box Stck/Kart. Pcs/Boîte	Mq/Sc Sqm/Box Qm/Kart. M²/Boîte	Kg/Sc Kg/Box Kg/Kart. Kg/Boîte	Colli Boxes Kart Boîtes	Mq Sqm Qm M²	Kg Kg Kg Kg	
<b>PAVIMENTI - FLOOR TILES - BODENBELÄGE - CARREAUX SOL</b>							
<b>RIVESTIMENTI - WALL TILES - WANDFLIESEN - FAIENCES</b>							
<b>75x75</b> - 30"x30" gresx2	1	0,5625	24,5	42	23,625	1039	20 mm
<b>60,4x90,6</b> - 12"x24" gresx2	1	0,547	24	48	26,256	1162	20 mm
<b>60x60</b> - 12"x12" gresx2	2	0,72	32,5	32	23,04	1050	20 mm
<b>PEZZI SPECIALI - SPECIAL TRIMS - SONDERSTÜCKE - PIÈCES SPECIALES</b>							
<b>30x60,4</b> - 12"x24" gresx2 Elemento Bordo Tondo	2		16,1				
<b>30x60,4</b> - 12"x24" gresx2 Elemento Bordo Becco	2		16,1				



## PEZZI SPECIALI

SPECIAL TRIMS - SONDERSTÜCKE - PIÈCES SPECIALES

Disponibili solo su richiesta  
Available on request only - Verfügbar nur auf Anfrage  
Disponibles uniquement sur demande

# PEZZI SPECIALI

SPECIAL TRIMS - SONDERSTÜCKE - PIECES SPECIALES

**Disponibili solo su richiesta**

Available on request only - Verfügbar nur auf Anfrage  
Disponibles uniquement sur demande

\* **Formati disponibili su richiesta da definire in base al formato del fondo.**  
Sizes available on request, to be defined based on the size of the base tile.  
Formats disponibles sur demande à définir en fonction du format du fond.  
Formate auf Anfrage erhältlich, die je nach dem Format der Grundfliese festzulegen sind.

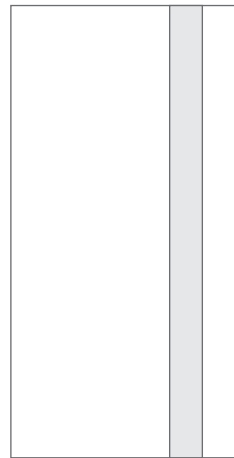


Bordo Tondo - Fully rounded edge  
Runde Kante - Bord Rond

Bordo Becco - Semi-rounded edge  
Eingekerbte Kante - Bord Arrondi

**ELEMENTO SVASATO**  
*Grooved Element*  
*Aufgeweitetes Element*  
*Élément Évasé*

- \* **30x60** - 12"x24" ≈ 20 mm
- 30x60,4** - 12"x24" ≈ 20 mm
- 30x90,6** - 12"x36" ≈ 20 mm
- 37,5x75** - 15"x30" ≈ 20 mm




Bordo Tondo - Fully rounded edge  
Runde Kante - Bord Rond

Bordo Becco - Semi-rounded edge  
Eingekerbte Kante - Bord Arrondi

**ELEMENTO GRIP**  
*Grip Element*  
*Grip-Element*  
*Élément Antidérapant*

- \* **30x60** - 12"x24" ≈ 20 mm
- 30x60,4** - 12"x24" ≈ 20 mm
- 30x90,6** - 12"x36" ≈ 20 mm
- 37,5x75** - 15"x30" ≈ 20 mm

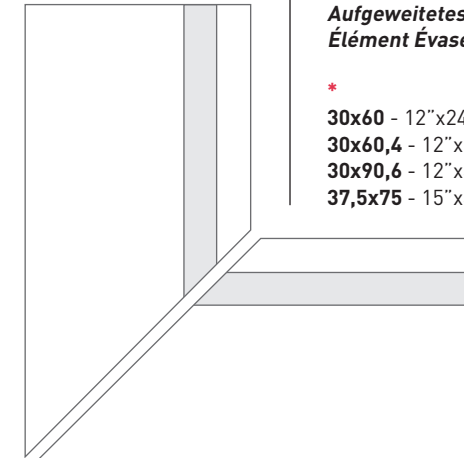


Bordo Tondo - Fully rounded edge  
Runde Kante - Bord Rond

Bordo Becco - Semi-rounded edge  
Eingekerbte Kante - Bord Arrondi

**DX-SX ELEMENTO SVASATO**  
*Grooved Element*  
*Aufgeweitetes Element*  
*Élément Évasé*

- \* **30x60** - 12"x24" ≈ 20 mm
- 30x60,4** - 12"x24" ≈ 20 mm
- 30x90,6** - 12"x36" ≈ 20 mm
- 37,5x75** - 15"x30" ≈ 20 mm


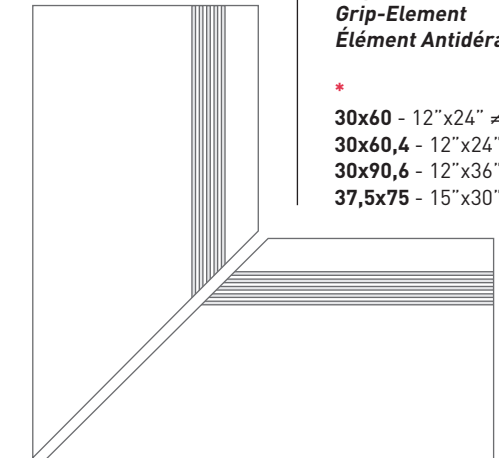


Bordo Tondo - Fully rounded edge  
Runde Kante - Bord Rond


Bordo Becco - Semi-rounded edge  
Eingekerbte Kante - Bord Arrondi

**DX-SX ELEMENTO GRIP**  
*Grip Element*  
*Grip-Element*  
*Élément Antidérapant*


- \* **30x60** - 12"x24" ≈ 20 mm
- 30x60,4** - 12"x24" ≈ 20 mm
- 30x90,6** - 12"x36" ≈ 20 mm
- 37,5x75** - 15"x30" ≈ 20 mm




Bordo Tondo  
Fully rounded edge  
Runde Kante  
Bord Rond




Bordo Tondo  
Fully rounded edge  
Runde Kante  
Bord Rond




Bordo Becco  
Semi-rounded edge  
Eingekerbte Kante  
Bord Arrondi




Bordo Becco  
Semi-rounded edge  
Eingekerbte Kante  
Bord Arrondi




Bordo Becco  
Semi-rounded edge  
Eingekerbte Kante  
Bord Arrondi



Bordo Becco  
Semi-rounded edge  
Eingekerbte Kante  
Bord Arrondi




Bordo Becco  
Semi-rounded edge  
Eingekerbte Kante  
Bord Arrondi



Bordo Becco  
Semi-rounded edge  
Eingekerbte Kante  
Bord Arrondi

\* **Formati disponibili su richiesta da definire in base al formato del fondo.**  
 Sizes available on request, to be defined based on the size of the base tile.  
 Formats disponibles sur demande à définir en fonction du format du fond.  
 Formate auf Anfrage erhältlich, die je nach dem Format der Grundfliese festzulegen sind.






Bordo Tondo - Fully rounded edge  
Runde Kante - Bord Rond

Bordo Becco - Semi-rounded edge  
Eingekerbte Kante - Bord Arrondi

**ELEMENTO BORDO**  
 Edge element - Randelement  
 Élément de rebord



\*  
**30x90,6** - 12"x36" ≈ 20 mm  
**37,5x75** - 15"x30" ≈ 20 mm



Bordo Rettificato - Rectified edge  
Geschliffene Kante - Bord Rectifié

**ELEMENTO GRIGLIA**  
 Grid Element - Gitterelement  
 Élément Grille


\*  
**30x60** - 12"x24" ≈ 20 mm  
**30x60,4** - 12"x24" ≈ 20 mm



Bordo Rettificato - Rectified edge  
Geschliffene Kante - Bord Rectifié

**DX-SX**  
**ELEMENTO GRIGLIA**  
 Grid Element - Gitterelement  
 Élément Grille

\*  
**30x60** - 12"x24" ≈ 20 mm  
**30x60,4** - 12"x24" ≈ 20 mm




**ELEMENTO ELLE COSTA RETTA**  
 L-shaped element with straight edge  
 Élément en L à nez de marche droit  
 L-förmiges Element mit gerader Kante

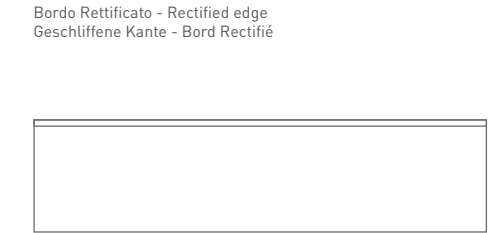


Bordo Rettificato  
Rectified edge  
Geschliffene Kante  
Bord Rectifié

\*  
**30x60x5** - 12"x24"x2" ≈ 20 mm  
**30x60,4x5** - 12"x24"x2" ≈ 20 mm  
**30x90,6x5** - 12"x36"x2" ≈ 20 mm  
**37,5x75x5** - 15"x30"x2" ≈ 20 mm





**ELEMENTO ALZATA CON SCURETTO**  
 Riser with groove  
 Contremarche avec cannelure  
 Setzstufe mit Falzbearbeitung



Bordo Rettificato - Rectified edge  
Geschliffene Kante - Bord Rectifié

\*  
**15x60** - 6"x24" ≈ 20 mm  
**15x90,6** - 6"x36" ≈ 20 mm  
**15x75** - 6"x30" ≈ 20 mm



**CARDOSO**  
 Grigio Chiaro 60,4x90,6 - 24"x36" ≈ 20 mm.  
 Strutturato/Rettificato



# CARATTERISTICHE TECNICHE

TECHNICAL FEATURES - TECHNISCHE EIGENSCHAFTEN - CARACTÉRISTIQUES TECHNIQUES








## GRES PORCELLANATO EN 14411:2012 ALLEGATO G GRUPPO BIa UGL

Tutti i materiali Coem appartenenti a questa categoria sono conformi ai requisiti di norma.

All Coem materials in this category comply with statutory requirements.

Alle Materialien von Coem, die zu dieser Kategorie gehören, erfüllen die gesetzlichen Voraussetzungen.

Tous les matériaux Coem qui appartiennent à cette catégorie sont conformes aux critères normatifs.

CARATTERISTICA TECNICA TECHNICAL FEATURE TECHNISCHE EIGENSCHAFT CARACTÉRISTIQUE TECHNIQUE		METODO DI PROVA TEST METHOD PRÜFUNGMETHODE METHODE D'ESSAI	REQUISITO NORMA REQUIRED STANDARDS NORMVORGABE VALEUR PRESCRITE SELON LA NORME	gresx2
	Dimensioni e Aspetto Sizes and look of the tile Abmessungen und Aussehen der Fliese Dimensions et Aspect du carreau	ISO 10545-2	Lunghezza e larghezza / Length and width Länge und Breite / Longueur et largeur Spessore / Thickness / Stärke / Epaisseur Rettilineità spigoli / Straightness of sides / Kantengeradheit Rectitude des arêtes Ortogonalità / Rectangularity / Rechtwinkligkeit Angularité Planarità / Surface flatness / Ebenheit / Planéité Qualità della superficie: il 95% delle piastrelle esenti da difetti Surface quality: 95% of tiles with no defaults Qualitätsanforderungen für die Oberfläche: 95% der Fliesen ohne Schaden Qualité de la surface: 95% des carreaux sans défauts	±0,6% / ±2.0 mm ±5% / ±0.5 mm ±0,5% / ±1.5 mm ±0,5% / ±2.0 mm ±0,5% / ±2.0 mm Conforme Compliant Konform Conforme
	Assorbimento d'acqua Water absorption Wasseraufnahme Absorption d'eau	ISO 10545-3	≤ 0,5% [Massimo valore singolo - Maximum single value Maximaler Einzelwert - Valeur individuelle maximale 0,6%]	< 0,2%
	Resistenza alla flessione media Average bending strength Mittlere Biegefestigkeit Résistance à la flexion moyenne	ISO 10545-4 EN 1339	35 N/mm <sup>2</sup> min. (Valore singolo - Single value - Einzelwert Valeur individuelle 32 N/mm <sup>2</sup> min.) -	Conforme Compliant Konform Conforme T11*
	Sforzo di rottura Breaking strength Bruchlast Force de rupture	ISO 10545-4	Spessore / Thickness / Stärke - Epaisseur ≥ 7,5 mm: 1300 N min. < 7,5 mm: 700 N min.	10.000 N
	Resistenza all'abrasione profonda Resistance to deep abrasion Tiefenabriebfestigkeit Résistance à l'abrasion profonde	ISO 10545-6	175 mm <sup>3</sup> max.	145 mm <sup>3</sup>
	Resistenza al gelo Frost resistance Frostbeständigkeit Résistance au gel	ISO 10545-12	Richiesta - Required Notwendig - Requisite	Resistente Resistant Widerstandsfähig Resistant
	Resistenza agli agenti chimici (Uso domestico e additivi per piscina) Chemical resistance (Domestic use and swimming pool chemicals) Beständigkeit gegen Chemikalien (Gebrauch im Wohnbereich und Chemikalien für Schwimmbad) Résistance à l'attaque chimique (Usage domestique et additifs pour piscine)	ISO 10545-13	UB min min. UB UB mind min UB	UA Resistente Resistant Widerstandsfähig Resistant

\* Valido solo per i formati quadrati - Valid only for square formats - Gilt nur für die quadratischen Formate - Valable uniquement pour les formats carrés

VALIDO SOLO PER I PRODOTTI 1ª SCELTA

VALID ONLY FOR ITEMS IN 1ST. CHOICE. - NUR FÜR PRODUKTEN IN 1. SORTE GÜLTIG.

VALABLE SEULEMENT POUR LES PRODUITS EN 1ER CHOIX.

La conformità ad altre norme qui non espressamente citate può essere fornita su richiesta.

On request we can certify conformity with standards that are not mentioned hereby. - Die Erfüllung der Anforderungen anderer Normen, die hier nicht erwähnt worden sind, können wir Ihnen auf Anfrage zur Verfügung stellen. - La conformité aux autres normes, non citées, ci-dessus peut être fournie sur demande.

Gli elementi di corredo alle serie, esclusi quelli usati per rivestimento di scale, non rispondono alla normativa ISO EN 14411.

The special trims for the series, apart from those used for stair coverings, do not comply with the ISO EN 14411 standard. - Die Formteile der Serie, ausgenommen diejenigen für die Verkleidung von Treppen, entsprechen der Norm ISO EN 14411 nicht. - Les pièces coordonnées aux séries ne sont pas conformes à la norme ISO EN 14411, à l'exception de celles qui sont utilisées pour le revêtement des marches.

Valori medi riferiti alla nostra produzione, secondo test effettuati su superficie naturale se non esplicitamente indicati.

Average values refer to tests which have been made on the unpolished surface if not otherwise specifically indicated. - Die Mittelwerte beziehen sich auf Prüfungen, die für das Ausführungen unpoliert, wenn nicht anders deutlich angegeben, durchgeführt worden sind. - Valeurs moyens référant à notre production, tests effectués sur base de surface naturel si non autrement spécifié.

SERIE COEM CHE RISPONDONO ALLA NORMATIVA EN 14411:2012 ALLEGATO G GRUPPO BIa UGL E LORO CARATTERISTICHE QUALIFICANTI COEM SERIES THAT COMPLY WITH THE EN 14411:2012 ANNEX G GROUP BIa UGL STANDARD AND THEIR QUALIFYING CHARACTERISTICS COEM-SERIEN, DIE DER NORM EN 14411:2012 ANLAGE G GRUPPE BIa UGL ENTSPRECHEN UND IHRE QUALIFIZIERENDEN EIGENSCHAFTEN SERIES COEM CONFORMES A LA NORME EN 14411:2012 ANNEXE G GROUPE BIa UGL ET LEURS CARACTÉRISTIQUES DETERMINANTES				
SERIE SERIES SERIE SERIE	REAZIONE AL FUOCO EN 13823	CARATTERISTICA ANTISDRUCCIOLO METODO DIN 51130	CARATTERISTICA ANTISDRUCCIOLO SU BAGNATO METODO DIN 51097	COEFFICIENTE DI ATTRITO METODO B.C.R.A. D.M. 14/06/89 n° 236 par. 8.2.2
AQUITAINE 60x60	A1fl-A1 (nessuna reazione*)	Esterno R11: R11	Esterno R11: A + B	DRY: > 0,40 WET: > 0,40
ARENARIA 75x75 - 60,4x90,6	A1fl-A1 (nessuna reazione*)	Strutturato: R11	Strutturato: A + B	DRY: > 0,40 WET: > 0,40
BRIT STONE 60,4x90,6	A1fl-A1 (nessuna reazione*)	Strutturato: R11	Strutturato: A + B	DRY: > 0,40 WET: > 0,40
CARDOSO 60,4x90,6	A1fl-A1 (nessuna reazione*)	Strutturato: R11	Strutturato: A + B	DRY: > 0,40 WET: > 0,40
CARRARA EFFECT 60,4x90,6	A1fl-A1 (nessuna reazione*)	Esterno: R11	Esterno: A + B	DRY: > 0,40 WET: > 0,40
DUALMOOD_STONE 60,4x90,6	A1fl-A1 (nessuna reazione*)	Esterno: R11	Esterno: A + B	DRY: > 0,40 WET: > 0,40
FOSSILIA 60,4x90,6	A1fl-A1 (nessuna reazione*)	Strutturato: R11	Strutturato: A + B	DRY: > 0,40 WET: > 0,40
GOLDENSTONE 60,4x90,6	A1fl-A1 (nessuna reazione*)	Esterno: R11	Esterno: A + B	DRY: > 0,40 WET: > 0,40
I SASSI 60,4x90,6	A1fl-A1 (nessuna reazione*)	Esterno: R11	Esterno: A + B	DRY: > 0,40 WET: > 0,40
LAGOS 60,4x90,6	A1fl-A1 (nessuna reazione*)	Esterno: R11	Esterno: A + B	DRY: > 0,40 WET: > 0,40
LOIRE 60,4x90,6 - 75x75 - 60x60	A1fl-A1 (nessuna reazione*)	Esterno R11: R11	Esterno R11: A + B	DRY: > 0,40 WET: > 0,40
MODICA_STONE 60,4x90,6	A1fl-A1 (nessuna reazione*)	Esterno: R11	Esterno: A + B	DRY: > 0,40 WET: > 0,40
NAMUR 60,4x90,6	A1fl-A1 (nessuna reazione*)	Esterno R11: R11	Esterno R11: A + B	DRY: > 0,40 WET: > 0,40
PIETRA JURA 60x60	A1fl-A1 (nessuna reazione*)	Strutturato: R11	Strutturato: A + B	DRY: > 0,40 WET: > 0,40
PIETRA SABBIOSA 60,4x90,6	A1fl-A1 (nessuna reazione*)	Strutturato: R11	Strutturato: A + B	DRY: > 0,40 WET: > 0,40
PIETRA VALMALENCO 60x60	A1fl-A1 (nessuna reazione*)	Strutturato: R11	Strutturato: A + B	DRY: > 0,40 WET: > 0,40
REVERSO 60,4x90,6	A1fl-A1 (nessuna reazione*)	Esterno: R11	Esterno: A + B	DRY: > 0,40 WET: > 0,40

\* Nessuna reazione - No reaction - Keine reaktion - Aucune réaction

Project coordinator & graphics:  
Coem Marketing DPT.

Marzo 2019





**COEM S.p.A.**

Via Cameazzo, 25 - 41042 Fiorano Modenese - (Mo) - Italy  
Tel. +39 0536 993511 - Fax Italia 0536 993588 - Fax Export +39 0536 832611  
e-mail: [coem@coem.it](mailto:coem@coem.it) - [www.coem.it](http://www.coem.it)