
INDEX



collection //

absolute stone	164
archistone	166
briccole	168
ceppo di grès	170
genesis loft	172
gravity	174
mb3	176
soap stone	178
square	180
stone box	182
temper	184




ABSOLUTE STONE

MOON



2 CM 13/16"



60x120 . 24"x48"
RETT **R11** ■ A46
1077620 **clay**
1077621 **grey**
1077622 **ground**
1077623 **moon**



GREY



CLAY



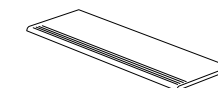
GROUND



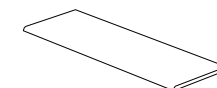
	PCS // BOX	SQM // BOX	KGS // BOX	BOXES // PALLET	SQM // PALLET	KGS // PALLET
2 CM 13/16"						
60x120 . 24"x48" RETT	1	0,72	32,30	36	25,92	1.190

PEZZI SPECIALI

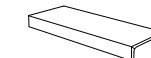
TRIMS . PIÈCES SPÉCIALES . FORMSTÜCKE . СПЕЦИАЛЬНЫЕ ИЗДЕЛИЯ



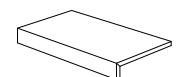
Step Molato
30x120 . 12"x48"
RETT **R11**
● B53 [1]



Step Torato
30x120 . 12"x48"
RETT **R11**
● B55 [1]



Elemento ad "L" Assemblato
15x60x5 . 6"x24"x2"
RETT **R11**
● B43 [4]



Costa Retta
30x60x5 . 12"x24"x2"
RETT **R11**
● B52 [2]

clay	1078265	1078270	1078274	1079193
grey	1078266	1078271	1078275	1078279
ground	1078267	1078272	1078276	1078280
moon	1078268	1078273	1078277	1078281

PER PEZZI SPECIALI E FINITURE DISPONIBILI SU RICHIESTA, VEDI PAG. 187. FOR SPECIAL TRIMS AND FINISHES AVAILABLE ON DEMAND GO TO PAGE 187.
POUR PIÈCES SPÉCIALES ET FINITIONS DISPONIBLES SUR DEMANDE, VOIR PAGE 187. BETREFFEND FORMTEILE UND AUSFÜHRUNGEN AUF SPEZIFISCHE ANFRAGE, SIEHE SEITE 187.




ARCHISTONE



ARCHI WHITE



2 CM 13/16"



100x100 . 40"x40"
RETT **R11** ■ A46F
1081751 **archi grey**
1081752 **archi sand**
1081753 **archi taupe**
1081919 **archi white**

ARCHI SAND



ARCHI GREY



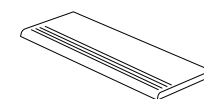
ARCHI TAUPE



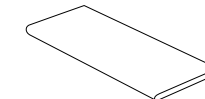
	PCS // BOX	SQM // BOX	KGS // BOX	BOXES // PALLET	SQM // PALLET	KGS // PALLET
2 CM 13/16"						
100x100 . 40"x40" R11 RETT	1	1,00	44,80	21	21,00	974

PEZZI SPECIALI

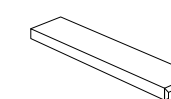
TRIMS . PIÈCES SPÉCIALES . FORMSTÜCKE . СПЕЦИАЛЬНЫЕ ИЗДЕЛИЯ



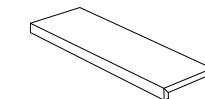
Step Molato
33x100 . 13"x40"
RETT **R11**
● B56 2



Step Torato
33x100 . 13"x40"
RETT **R11**
● B57 2



Elemento ad "L"
Assemblato
15x100x5 . 6"x40"x2"
RETT **R11** ● B54 2



Costa Retta
30x100x5 . 12"x40"x2"
RETT **R11**
● B60 1

archi grey	1082574	1082578	1082582	-
archi sand	1082575	1082579	1082583	-
archi taupe	1082576	1082580	1082584	-
archi white	1082577	1082581	1082585	-


PER PEZZI SPECIALI E FINITURE DISPONIBILI SU RICHIESTA, VEDI PAG. 187. FOR SPECIAL TRIMS AND FINISHES AVAILABLE ON DEMAND GO TO PAGE 187.
POUR PIÈCES SPÉCIALES ET FINITIONS DISPONIBLES SUR DEMANDE, VOIR PAGE 187. BETREFFEND FORMTEILE UND AUSFÜHRUNGEN AUF SPEZIFISCHE ANFRAGE, SIEHE SEITE 187.




BRICCOLE



AMBRA



MIELE



TORTORA



2 CM 13/16"



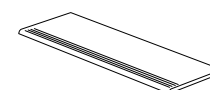
30x120 . 12"x48"
RETT **R11** ■ A46

1077646 **ambra**
1077647 **miele**
1077648 **tortora**

	PCS // BOX	SQM // BOX	KGS // BOX	BOXES // PALLET	SQM // PALLET	KGS // PALLET
30x120 . 12"x48" RETT	2	0,72	32,30	24	17,28	803

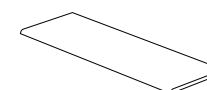
PEZZI SPECIALI

TRIMS . PIÈCES SPÉCIALES . FORMSTÜCKE . СПЕЦИАЛЬНЫЕ ИЗДЕЛИЯ



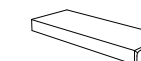
Step Molato
30x120 . 12"x48"
RETT **R11**
● B53 1

ambra 1078323
miele 1078324
tortora 1078325



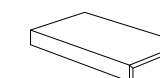
Step Torato
30x120 . 12"x48"
RETT **R11**
● B55 1

1078326
1078327
1078328



Elemento ad "L" Assemblato
15x60x5 . 6"x24"x2"
RETT **R11**
● B43 4

1078329
1078330
1078331



Costa Retta
30x60x5 . 12"x24"x2"
RETT **R11**
● B52 2

-
-
-

PER PEZZI SPECIALI E FINITURE DISPONIBILI SU RICHIESTA, VEDI PAG. 187. FOR SPECIAL TRIMS AND FINISHES AVAILABLE ON DEMAND GO TO PAGE 187.
POUR PIÈCES SPÉCIALES ET FINITIONS DISPONIBLES SUR DEMANDE, VOIR PAGE 187. BETREFFEND FORMTEILE UND AUSFÜHRUNGEN AUF SPEZIFISCHE ANFRAGE, SIEHE SEITE 187.



CEPPO DI GRÈS



AVORIO

SABBIA

GRIGIO



2 CM 13/16"

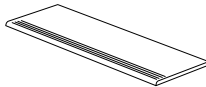


60x120 . 24"x48"
RETT **R11** ■ A46
1077674 **avorio**
1077675 **grigio**
1077676 **sabbia**

	PCS // BOX	SQM // BOX	KGS // BOX	BOXES // PALLET	SQM // PALLET	KGS // PALLET
2 CM 13/16"						
60x120 . 24"x48" RETT	1	0,72	32,30	36	25,92	1.190

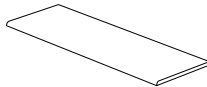
PEZZI SPECIALI

TRIMS . PIÈCES SPÉCIALES . FORMSTÜCKE . СПЕЦИАЛЬНЫЕ ИЗДЕЛИЯ



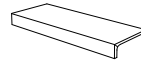
Step Molato
30x120 . 12"x48"
RETT **R11**
● B53 1

avorio 1078394
grigio 1078395
sabbia 1078396



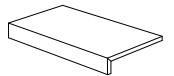
Step Torato
30x120 . 12"x48"
RETT **R11**
● B55 1

1078397
1078398
1078399



Elemento ad "L" Assemblato
15x60x5 . 6"x24"x2"
RETT **R11**
● B43 4

1078400
1078401
1078402



Costa Retta
30x60x5 . 12"x24"x2"
RETT **R11**
● B52 2

1078409
1078411
1078412

PER PEZZI SPECIALI E FINITURE DISPONIBILI SU RICHIESTA, VEDI PAG. 187. FOR SPECIAL TRIMS AND FINISHES AVAILABLE ON DEMAND GO TO PAGE 187. POUR PIÈCES SPÉCIALES ET FINITIONS DISPONIBLES SUR DEMANDE, VOIR PAGE 187. BETREFFEND FORMTEILE UND AUSFÜHRUNGEN AUF SPEZIFISCHE ANFRAGE, SIEHE SEITE 187.



GENESIS LOFT



ZINC

MINERAL

BLACKMOON



2 CM 13/16"



60x60 . 24"x24"
RETT **R11** ■ A36

1046034 **blackmoon**
1046035 **mineral**
1046036 **zinc**

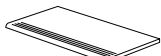
PCS // SQM // KGS // BOXES // SQM // KGS //
BOX // BOX // BOX // PALLET // PALLET // PALLET

2 CM 13/16"

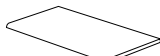
60x60 . 24"x24" R11 RETT	2	0,72	32,30	32	23,04	1,082

PEZZI SPECIALI

TRIMS . PIÈCES SPÉCIALES . FORMSTÜCKE . СПЕЦИАЛЬНЫЕ ИЗДЕЛИЯ



Step Molato
30x60 . 12"x24"
RETT **R11**
● B36 3



Step Torato
30x60 . 12"x24"
RETT **R11**
● B37 3



Elemento ad "L" Assemblato
15x60x5 . 6"x24"x2"
RETT **R11**
● B43 4



Costa Retta
30x60x5 . 12"x24"x2"
RETT **R11**
● B52 2

blackmoon	1047621	1049651	1049670	-
mineral	1047057	1054285	1048213	-
zinc	1048432	1054865	1046812	-


PER PEZZI SPECIALI E FINITURE DISPONIBILI SU RICHIESTA, VEDI PAG. 187. FOR SPECIAL TRIMS AND FINISHES AVAILABLE ON DEMAND GO TO PAGE 187.
POUR PIÈCES SPÉCIALES ET FINITIONS DISPONIBLES SUR DEMANDE, VOIR PAGE 187. BETREFFEND FORMTEILE UND AUSFÜHRUNGEN AUF SPEZIFISCHE ANFRAGE, SIEHE SEITE 187.



GRAVITY



TITAN




GREIGE



DUST



2 CM 13/16"



80x80 . 32"x32" RETT
R11 ■ A45A
 1060502 **dust**
 1060503 **greige**
 1060504 **titan**



60x60 . 24"x24" RETT
R11 ■ A36
 1053110 **dust**
 1053111 **greige**
 1053112 **titan**

	PCS // BOX	SQM // BOX	KGS // BOX	BOXES // PALLET	SQM // PALLET	KGS // PALLET
2 CM 13/16"						
80x80 . 32"x32" R11 RETT	1	0,64	30,50	44	28,16	1.358
60x60 . 24"x24" R11 RETT	2	0,72	32,30	32	23,04	1.082

PEZZI SPECIALI

TRIMS . PIÈCES SPÉCIALES . FORMSTÜCKE . СПЕЦИАЛЬНЫЕ ИЗДЕЛИЯ

	Step Molato 30x60 . 12"x24" RETT R11 ● B36 (3)	Step Torato 30x60 . 12"x24" RETT R11 ● B37 (3)	Elemento ad "L" Assemblato 15x60x5 . 6"x24"x2" RETT R11 ● B43 (4)	Costa Retta 30x60x5 . 12"x24"x2" RETT R11 ● B52 (2)
dust	1058046	1058048	1058049	-
greige	1058047	1054010	1058051	-
titan	1058033	1054533	1058053	-

PER PEZZI SPECIALI E FINITURE DISPONIBILI SU RICHIESTA, VEDI PAG. 187. FOR SPECIAL TRIMS AND FINISHES AVAILABLE ON DEMAND GO TO PAGE 187.
 POUR PIÈCES SPÉCIALES ET FINITIONS DISPONIBLES SUR DEMANDE, VOIR PAGE 187. BETREFFEND FORMTEILE UND AUSFÜHRUNGEN AUF SPEZIFISCHE ANFRAGE, SIEHE SEITE 187.

	Step Molato 40x80 . 16"x32" RETT R11 ● B42 (2)	Step Torato 40x80 . 16"x32" RETT R11 ● B43 (2)	Elemento ad "L" Assemblato 15x80x5 . 6"x32"x2" RETT R11 ● B49 (4)	Costa Retta 30x80x5 . 12"x32"x2" RETT R11 ● B58 (2)
dust	1063034	1063037	1063040	-
greige	1063035	1063038	1063041	-
titan	1063036	1063039	1063042	-

PER PEZZI SPECIALI E FINITURE DISPONIBILI SU RICHIESTA, VEDI PAG. 187. FOR SPECIAL TRIMS AND FINISHES AVAILABLE ON DEMAND GO TO PAGE 187.
 POUR PIÈCES SPÉCIALES ET FINITIONS DISPONIBLES SUR DEMANDE, VOIR PAGE 187. BETREFFEND FORMTEILE UND AUSFÜHRUNGEN AUF SPEZIFISCHE ANFRAGE, SIEHE SEITE 187.




MB3



CENERE

EMATITE



2 CM 13/16"

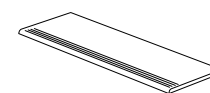


80x80 . 32"x32" RETT
R11 ■ A45A
 1060505 **cenere**
 1060506 **ematite**

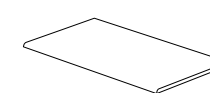
	PCS // BOX	SQM // BOX	KGS // BOX	BOXES // PALLET	SQM // PALLET	KGS // PALLET
2 CM 13/16"						
80x80 . 32"x32" R11 RETT	1	0,64	30,50	44	28,16	1.358

PEZZI SPECIALI

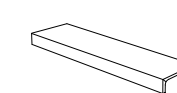
TRIMS . PIÈCES SPÉCIALES . FORMSTÜCKE . СПЕЦИАЛЬНЫЕ ИЗДЕЛИЯ



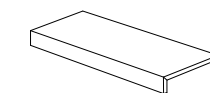
Step Molato
 40x80 . 16"x32"
 RETT **R11**
 ● B42 (2)



Step Torato
 40x80 . 16"x32"
 RETT **R11**
 ● B43 (2)



Elemento ad "L" Assemblato
 15x80x5 . 6"x32"x2"
 RETT **R11**
 ● B49 (4)



Costa Retta
 30x80x5 . 12"x32"x2"
 RETT **R11**
 ● B58 (2)

cenere	1062966	1062969	1062972	-
ematite	1062967	1062970	1062973	-

PER PEZZI SPECIALI E FINITURE DISPONIBILI SU RICHIESTA, VEDI PAG. 187. FOR SPECIAL TRIMS AND FINISHES AVAILABLE ON DEMAND GO TO PAGE 187.
 POUR PIÈCES SPÉCIALES ET FINITIONS DISPONIBLES SUR DEMANDE, VOIR PAGE 187. BETREFFEND FORMTEILE UND AUSFÜHRUNGEN AUF SPEZIFISCHE ANFRAGE, SIEHE SEITE 187.



SOAP STONE



SOAP GREY ROCK



SOAP IVORY ROCK



SOAP COFFEE ROCK



2 CM 13/16"

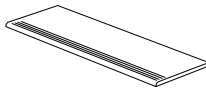


60x120 . 24"x48"
 ROCK-RETT **R11** ■ A46
 1068435 soap coffee rock
 1068436 soap grey rock
 1068437 soap ivory rock

	PCS // BOX	SQM // BOX	KGS // BOX	BOXES // PALLET	SQM // PALLET	KGS // PALLET
2 CM 13/16"						
60x120 . 24"x48" R11 RETT	1	0,72	32,30	36	25,92	1.190

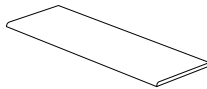
PEZZI SPECIALI

TRIMS . PIÈCES SPÉCIALES . FORMSTÜCKE . СПЕЦИАЛЬНЫЕ ИЗДЕЛИЯ



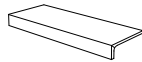
Step Molato
 30x120 . 12"x48"
 RETT **R11**
 ● B53 1

soap coffee 1070953
 soap grey 1070954
 soap ivory 1070955



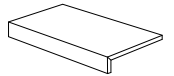
Step Torato
 30x120 . 12"x48"
 RETT **R11**
 ● B55 1

1070956
 1070957
 1070958



Elemento ad "L" Assemblato
 15x60x5 . 6"x24"x2"
 RETT **R11**
 ● B43 4

1070960
 1070961
 1070962



Costa Retta
 30x60x5 . 12"x24"x2"
 RETT **R11**
 ● B52 2

-
 -
 -

PER PEZZI SPECIALI E FINITURE DISPONIBILI SU RICHIESTA, VEDI PAG. 187. FOR SPECIAL TRIMS AND FINISHES AVAILABLE ON DEMAND GO TO PAGE 187. POUR PIÈCES SPÉCIALES ET FINITIONS DISPONIBLES SUR DEMANDE, VOIR PAGE 187. BETREFFEND FORMTEILE UND AUSFÜHRUNGEN AUF SPEZIFISCHE ANFRAGE, SIEHE SEITE 187.



SQUARE



WHITE ROCK




2 CM 13/16"




80x80 . 32"x32"
RETT **R11** ■ A45A
1064890 **black rock**
1064891 **grey rock**
1064892 **rope rock**
1064893 **white rock**

ROPE ROCK



GREY ROCK



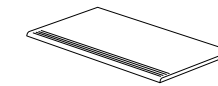
BLACK ROCK



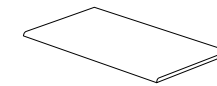
	PCS // BOX	SQM // BOX	KGS // BOX	BOXES // PALLET	SQM // PALLET	KGS // PALLET
2 CM 13/16"						
80x80 . 32"x32" R11 RETT	1	0,64	30,50	44	28,16	1.358

PEZZI SPECIALI

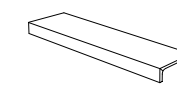
TRIMS . PIÈCES SPÉCIALES . FORMSTÜCKE . СПЕЦИАЛЬНЫЕ ИЗДЕЛИЯ



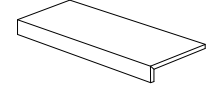
Step Molato
40x80 . 16"x32"
RETT **R11**
● B42



Step Torato
40x80 . 16"x32"
RETT **R11**
● B43



Elemento ad "L" Assemblato
15x80x5 . 6"x32"x2"
RETT **R11**
● B49



Costa Retta
30x80x5 . 12"x32"x2"
RETT **R11**
● B58

black rock	1065353	1065357	1065361	-
grey rock	1065354	1065358	1065362	-
rope rock	1065355	1065359	1065363	-
white rock	1065356	1065360	1065364	-

PER PEZZI SPECIALI E FINITURE DISPONIBILI SU RICHIESTA, VEDI PAG. 187. FOR SPECIAL TRIMS AND FINISHES AVAILABLE ON DEMAND GO TO PAGE 187.
POUR PIÈCES SPÉCIALES ET FINITIONS DISPONIBLES SUR DEMANDE, VOIR PAGE 187. BETREFFEND FORMTEILE UND AUSFÜHRUNGEN AUF SPEZIFISCHE ANFRAGE, SIEHE SEITE 187.




STONE BOX



MULTICOLOR



2 CM 13/16"



80x80 . 32"x32"
RETT **R11** ■ A45A
1061337 multicolor

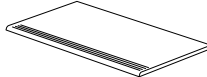
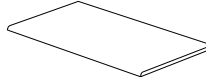
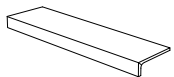
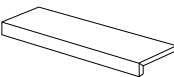
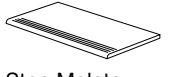
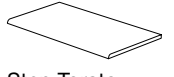
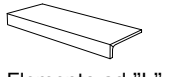
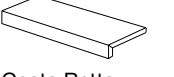


60x60 . 24"x24"
RETT **R11** ■ A36
1055236 multicolor

	PCS // BOX	SQM // BOX	KGS // BOX	BOXES // PALLET	SQM // PALLET	KGS // PALLET
2 CM 13/16"						
80x80 . 32"x32" R11 RETT	1	0,64	30,50	44	28,16	1.358
60x60 . 24"x24" R11 RETT	2	0,72	32,30	32	23,04	1.062

PEZZI SPECIALI

TRIMS . PIÈCES SPÉCIALES . FORMSTÜCKE . СПЕЦИАЛЬНЫЕ ИЗДЕЛИЯ

			
Step Molato 40x80 . 16"x32" RETT R11 ● B42 (2)	Step Torato 40x80 . 16"x32" RETT R11 ● B43 (2)	Elemento ad "L" Assemblato 15x80x5 . 6"x32"x2" RETT R11 ● B49 (4)	Costa Retta 30x80x5 . 12"x32"x2" RETT R11 ● B58 (2)
multicolor 1063021	1063024	1063027	-
			
Step Molato 30x60 . 12"x24" RETT R11 ● B36 (3)	Step Torato 30x60 . 12"x24" RETT R11 ● B37 (3)	Elemento ad "L" Assemblato 15x60x5 . 6"x24"x2" RETT R11 ● B43 (4)	Costa Retta 30x60x5 . 12"x24"x2" RETT R11 ● B52 (2)
multicolor 1055644	1055650	1055656	-


PER PEZZI SPECIALI E FINITURE DISPONIBILI SU RICHIESTA, VEDI PAG. 187. FOR SPECIAL TRIMS AND FINISHES AVAILABLE ON DEMAND GO TO PAGE 187. POUR PIÈCES SPÉCIALES ET FINITIONS DISPONIBLES SUR DEMANDE, VOIR PAGE 187. BETREFFEND FORMTEILE UND AUSFÜHRUNGEN AUF SPEZIFISCHE ANFRAGE, SIEHE SEITE 187.



TEMPER




FROST



2 CM 13/16"



100x100 . 40"x40"
RETT **R11** ■ A46F
1069891 **frost**
1069892 **golden**
1068567 **iron**
1068568 **rust**




60x120 . 24"x48"
RETT **R11** ■ A46
1070143 **frost**
1070144 **golden**
1070145 **iron**
1070146 **rust**


GOLDEN



RUST



IRON



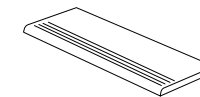
PCS // SQM // KGS // BOXES // SQM // KGS //
BOX // BOX // BOX // PALLET // PALLET // PALLET

2 CM 13/16"

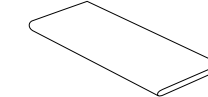
	PCS // BOX	SQM // BOX	KGS // BOX	BOXES // PALLET	SQM // PALLET	KGS // PALLET
100x100 . 40"x40" R11 RETT	1	1,00	44,60	21	21,00	974
60x120 . 24"x48" R11 RETT	1	0,72	32,30	36	25,92	1.190

PEZZI SPECIALI

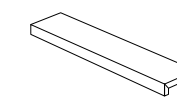
TRIMS . PIÈCES SPÉCIALES . FORMSTÜCKE . СПЕЦИАЛЬНЫЕ ИЗДЕЛИЯ



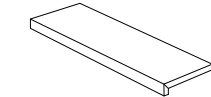
Step Molato
33x100 . 13"x40"
RETT **R11**
● B56 2



Step Torato
33x100 . 13"x40"
RETT **R11**
● B57 2

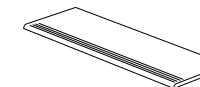


Elemento ad "L"
Assemblato
15x100x5 . 6"x40"x2"
RETT **R11**
● B54 2

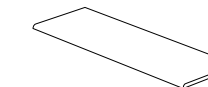


Costa Retta
30x100x5 . 12"x40"x2"
RETT **R11**
● B60 1

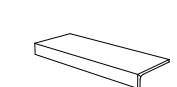
frost	1070568	1070572	1070576	-
golden	1070569	1070573	1070577	-
iron	1070570	1070574	1070578	-
rust	1070571	1070575	1070579	-



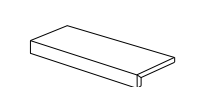
Step Molato
30x120 . 12"x48"
RETT **R11**
● B53 1



Step Torato
30x120 . 12"x48"
RETT **R11**
● B55 1



Elemento ad "L"
Assemblato
15x60x5 . 6"x24"x2"
RETT **R11**
● B43 4



Costa Retta
30x60x5 . 12"x24"x2"
RETT **R11**
● B52 2



frost	1070584	1070588	1070592	-
golden	1070585	1070589	1070593	-
iron	1070586	1070590	1070594	-
rust	1070587	1070591	1070595	-

PER PEZZI SPECIALI E FINITURE DISPONIBILI SU RICHIESTA, VEDI PAG. 187. FOR SPECIAL TRIMS AND FINISHES AVAILABLE ON DEMAND GO TO PAGE 187.
POUR PIÈCES SPÉCIALES ET FINITIONS DISPONIBLES SUR DEMANDE, VOIR PAGE 187. BETREFFEND FORMTEILE UND AUSFÜHRUNGEN AUF SPEZIFISCHE ANFRAGE, SIEHE SEITE 187.







PEZZI SPECIALI 2 CM OUTDOOR

TRIMS
PIÈCES SPÉCIALES
FORMSTÜCKE
СПЕЦИАЛЬНЫЕ ИЗДЕЛИЯ

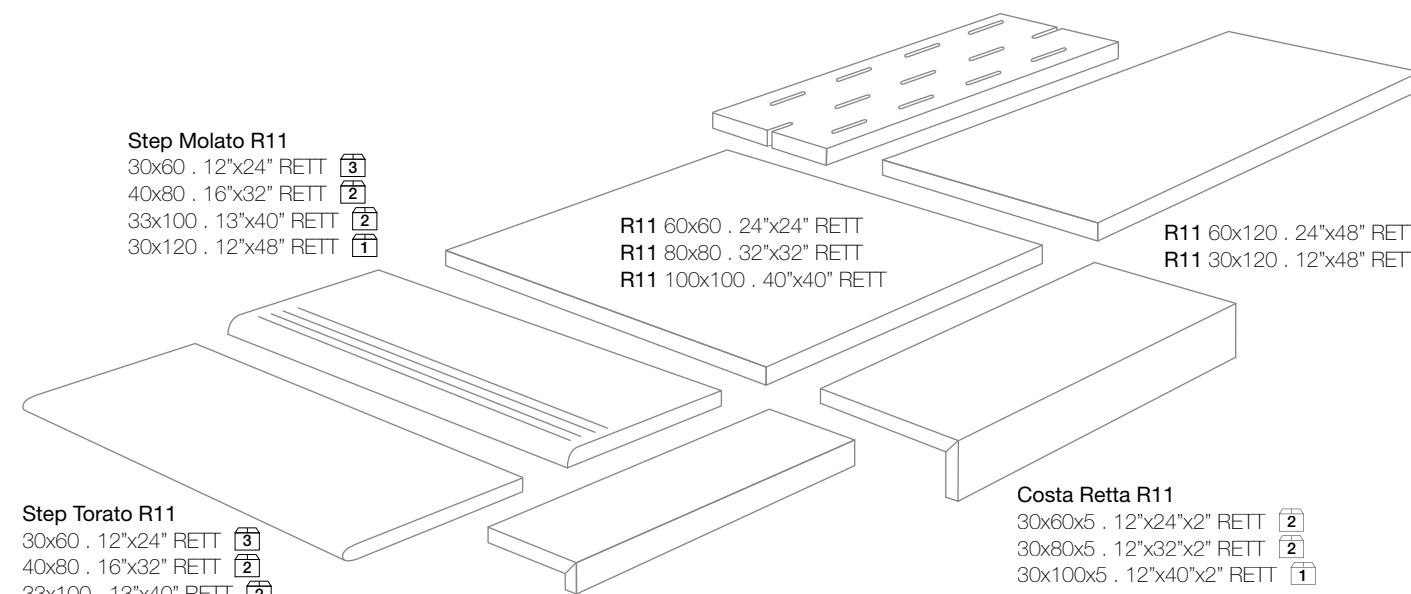
Griglia per Piscina R11
20x60 . 8"x24" RETT 
20x80 . 8"x32" RETT 




Coppia Angolo Griglia 2 pz R11
20x60 . 8"x24" RETT **Comp. 1**
20x80 . 8"x32" RETT **Comp. 1**

Step Molato R11
30x60 . 12"x24" RETT 
40x80 . 16"x32" RETT 
33x100 . 13"x40" RETT 
30x120 . 12"x48" RETT 




R11 60x60 . 24"x24" RETT
R11 80x80 . 32"x32" RETT
R11 100x100 . 40"x40" RETT

R11 60x120 . 24"x48" RETT
R11 30x120 . 12"x48" RETT



Step Torato R11
30x60 . 12"x24" RETT 
40x80 . 16"x32" RETT 
33x100 . 13"x40" RETT 
30x120 . 12"x48" RETT 

Costa Retta R11
30x60x5 . 12"x24"x2" RETT 
30x80x5 . 12"x32"x2" RETT 
30x100x5 . 12"x40"x2" RETT 

Elemento ad "L" Assemblato R11
15x60x5 . 6"x24"x2" RETT 
15x80x5 . 6"x32"x2" RETT 
15x100x5 . 6"x40"x2" RETT 

PEZZI SPECIALI E FINITURE DISPONIBILI SU RICHIESTA
SPECIAL TRIMS AND FINISHES AVAILABLE ON DEMAND.
PIÈCES SPÉCIALES ET FINITIONS DISPONIBLES SUR DEMANDE.
FORMSTÜCKE UND SONDERANFERTIGUNGEN AUF ANFRAGE.

PEZZI SPECIALI E FONDO POSSONO DIFFERIRE IN TERMINI DI TONALITÀ, IL BORDO PUÒ PRESENTARE STRATIFICAZIONI DI TONALITÀ DIVERSE.
SPECIAL PIECES AND FIELD TILES MAY COME IN DIFFERENT SHADES, THE SLAB'S EDGE MAY SHOW LAYERS OF DIFFERING HUES.
IL PEUT Y AVOIR DES DIFFÉRENCES DE TONALITÉS ENTRE LES PIÈCES SPÉCIALES ET LE FOND, LE BORD POURRAIT PRÉSENTER DES STRATIFICATIONS DE TONALITÉS DIFFÉRENTES.
DIE FORMTEILE KÖNNEN FARBBLICH VON DER GRUNDPLATTE ABWEICHEN, IHRE KANTEN KÖNNEN SCHICHTUNGEN IN UNTERSCHIEDLICHEN FARB TÖNEN AUFWEISEN.

2 dove?

cm

WHERE? OÙ? WO? ГДЕ?



PER LA CASA
FOR THE HOME
POUR LA MAISON
FÜR DIE WOHNUNG
ДЛЯ ДОМА

IN GIARDINO.

In the garden. Dans le jardin.
Im Garten. В саду.

NEL PATIO E NELLE TERRAZZE.

In the patio and terraces. Sous le porche et sur les terrasses.
Im Innenhof und auf Terrassen. На патио или на террасах.

NELLE SCALE E NEI VIALETTI.

In the stairways and walkways. Sur les escaliers et dans les ruelle.
Auf Treppen und Wegen. На лестницах и на аллеях.

IN PISCINA.

In the swimming pool. En piscine.
Im Schwimmbad. В бассейне.



NEGLI SPAZI PUBBLICI
FOR PUBLIC SPACES
DANS LES ESPACES PUBLICS
IN ÖFFENTLICHEN BEREICHEN
В ОБЩЕСТВЕННЫХ ПРОСТРАНСТВАХ

NEI RISTORANTI E HOTEL.

In the hospitality. Dans les restaurants et dans les hôtels.
In Gästebereichen. В гостиничных заведениях.

NEGLI STABILIMENTI BALNEARI.

In the bathing establishments. Dans les établissements balnéaires.
In Badeanstalten. На пляжах.

NELLE AREE COMMERCIALI.

In the commercial areas. Dans les zones commerciales.
In Gewerbebereichen. В коммерческих зонах.

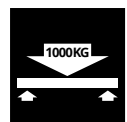
NEI CAMMINAMENTI E NELL'ARREDO URBANO.

In the walkways and urban environment. Dans la passerelle et dans la décoration urbaine.
Auf Gehwegen und in Stadtbereichen. На дорожках и в городском благоустройстве.

2 perché?

cm


WHY? POURQUOI? WARUM? ПОЧЕМУ?




PERCHÉ RESISTE ALLA FLESSIONE E ALLA FORZA DI ROTTURA
Modulus of rupture and breaking strength
Résistant à la flexion et à la force de rupture
Biegefestigkeit und Bruchlast
Прочная на изгиб и устойчивая к разрушающим усилиям



PERCHÉ È FACILE DA PULIRE
Easy to clean
Facile à nettoyer
Pflegeleicht
легко чистится



PERCHÉ RESISTE AI COLORI E ALLA LUCE
Color resistance to light
Aucune altération des couleurs à la lumière
Lichtbeständigkeit
Устойчива к краске и свету



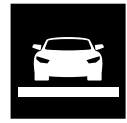
PERCHÉ RESISTE AI CARICHI DI ROTTURA CON SUPPORTO
Charge of rupture with support
Résistant aux charges de rupture avec support
Biegefestigkeit und Bruchlast
Устойчивая к разрушающим усилиям с основой



PERCHÉ È REMOVIBILE E ISPEZIONABILE
Because it can be removed and inspected
Facile à enlever et à contrôler
Weil er entfernbar und inspektionierbar ist
Потому, что он съемный и осматриваемый



PERCHÉ RESISTE AL GELO
Frost resistance
Résistant au gel
Frostbeständigkeit
Морозостойкая



PERCHÉ È CARRABILE
Drive-over
Carrossable
Befahrbar
Допускает движение транспортных средств



PERCHÉ È IGNIFUGO
Resistant to fire
Ignifuge
Feuerbeständig
Огнестойкая и негорючая



PERCHÉ RESISTE ALLO SHOCK TERMICO
Thermal shock resistance
Résistant au choc thermique
Temperaturwechselbeständigkeit
Устойчива к тепловым перепадам



PERCHÉ È FACILE DA POSARE ED È RETTIFICATO
Easy to fit and it is rectified
Parce qu'il est facile à poser
Leicht verlegen und rektifiziert
Легко укладывается, обрезная



PERCHÉ RESISTE ALLA SCIVOLOSITÀ
Skid resistance
Antidérapant
Rutschfestigkeit
Сопротивление скольжению



PERCHÉ NON ASSORBE ACQUA
No water absorption
Aucune absorption d'eau
Keine Wasseraufnahme
Водонепроницаема



PERCHÉ È COORDINABILE INDOOR/OUTDOOR
Because it can match indoor and outdoor
Parce qu'il coordonne l'intérieur/extérieur
Weil er für Innen- und Außenbereiche koordinierbar ist
Потому, что интерьер и экстерьер сочетаются друг с другом



PERCHÉ RESISTE ALLA MUFFA, AL MUSCHIO E AL SALE
Resistance to mold, moss and salt
Résistant à la moisissure, à la mousse et au sel
Resistent gegen Schimmel, Moos und Salz
Устойчива к плесени, мху и соли



PERCHÉ RESISTE ALL'ATTACCO CHIMICO
Resistance to chemical attack
Résistance à l'attaque chimique
Säure- und Laugenbeständigkeit
Устойчива к бытовым химикатам

2 come?

cm

HOW? COMMENT? WIE? KAK?




POSA A COLLA SU MASSETTO

Laying with glue for carriageable path

Pose à la colle sur chape carrossable

Verlegung auf befahrbaren Estrich

Укладка на стяжку для движения транспортных средств



All'interno di aree urbane, la posa su massetto rappresenta la scelta ottimale per realizzare zone di parcheggio, marciapiedi, percorsi pedonali e ciclabili, garantendo al tempo stesso praticità, pulizia, estetica e sicurezza.

In urban areas, laying on concrete beds is the best choice to create parking areas, sidewalks, footpaths and cycle tracks, guaranteeing a result that is practical, clean, beautiful and safe all at the same time.

En zone urbaine, la pose sur chape est un choix optimal pour réaliser des aires de stationnement, des trottoirs, des parcours piétons et cyclables, garantissant à la fois praticité, propreté, esthétique et sécurité.

Innerhalb von Stadtbereichen ist die Verlegung auf Estrichen eine optimale Lösung für die Gestaltung von Parkbereichen, Gehsteigen, Gehwegen und Fahrradwegen und ist zugleich garantiert praktisch, sauber, ästhetisch und sicher.

В городских зонах укладка на стяжку является оптимальным выбором для строительства стоянок, тротуаров, пешеходных и велосипедных дорожек, гарантируя практичность, чистоту, эстетику и безопасность.


2 cm come?

HOW? COMMENT? WIE? KAK?



FLOTTANTE SU GHIAIA E SABBIA

Dry installation onto gravel or sand.
Pose à sec sur gravier ou sable.
Trockenverlegung in Splitt oder auf Sandbett
Сухая укладка на песок или щебень.



Per creare camminamenti pedonali, percorsi di raccordo e aree di sosta, è possibile posare il materiale direttamente su ghiaia o sabbia. I differenti metodi di posa consentono di realizzare ambienti articolati e garantire uniformità visiva anche in presenza di sottofondi diversi.

To create pedestrian walkways, linking paths and waiting areas, the material can be laid directly onto gravel or sand. The different laying methods allow complex surroundings to be created and the visual uniformity to be guaranteed even with different underlayers.

Pour créer des allées piétonnes, des parcours de raccordement et des aires de stationnement, le matériau peut être posé directement sur sable ou gravier. Les différents modes de pose permettent de réaliser des espaces structurés et garantissent l'uniformité visuelle, même en présence de supports différents.


Für die Gestaltung von Gehwegen, Verbindungsstrecken und Aufenthaltsbereichen besteht die Möglichkeit, das Material direkt auf Kies oder Sand zu verlegen. Die unterschiedlichen Verlegungsmethoden erlauben die Einrichtung artikulierter Bereiche und garantieren auch bei verschiedenartigen Untergründen eine gleichmäßige Optik.

Для строительства пешеходных дорожек, выездов и стоянок материал можно укладывать непосредственно на щебень или песок. Различные методы укладки позволяют использовать плиты в разных условиях и гарантировать зрительную однородность даже при наличии разнотипных основ.



FLOTTANTE SU TERRA

Dry Installation onto grass
Pose à sec sur gazon
Trockenverlegung auf Rasen
Сухая укладка на траву



Con la posa a secco su erba si possono creare percorsi che si inseriscono con eleganza all'interno di parchi pubblici e giardini privati. Questa tecnica di posa è semplice, ecologica e non richiede l'intervento di personale professionista.

With dry laying on grass, you can create paths that blend elegantly into public parks and private gardens. This laying technique is simple, environmentally friendly, and does not require the intervention of professional operators.

La pose à sec sur gazon permet de créer des parcours qui s'insèrent avec élégance dans les parcs publics et les jardins privés. Simple et écologique, cette technique de pose ne requiert pas l'intervention d'un professionnel.


Durch Trockenverlegung auf Gras lassen sich Strecken gestalten, die sich elegant in öffentliche Parkanlagen wie auch Privatgärten fügen. Diese Verlegungstechnik ist einfach, ökologisch und verlangt kein Fachpersonal.

Благодаря сухой укладке на траву можно создавать такие дорожки, которые элегантно впишутся в городские парки и частные сады. Эта техника укладки является простой, экологичной, не требующей услуг специализированного персонала.

2 come?

cm HOW? COMMENT? WIE? KAK?

4



FLOTTANTE SOPRAELEVATA E DRENANTE

Installation using a draining raised structure
 Pose surélevée et drainante
 Doppelbodenverlegung auf Stelzlagern mit Drainage
 Укладка фальшполов с дренажом



La posa sopraelevata è ottimale per ogni necessità di pavimentazione in presenza di cavi o tubi non inseriti nel massetto e per ogni necessità di ispezionabilità degli stessi o del sottofondo, inoltre garantisce il drenaggio delle acque piovane nelle pavimentazioni esterne.

Raised laying is excellent whenever there is a need for flooring with the cables or pipes not inserted in the bed and where these, or the underlayer, need to be accessed for inspection; it also guarantees the draining of rainwater in outdoor flooring.

La pose surélevée est un choix optimal pour la réalisation de revêtements de sol en présence de câbles ou de conduites hors chape. Elle laisse la possibilité d'inspecter ces derniers ou le support, et garantit le drainage des eaux de pluie dans les sols extérieurs.

Die Doppelbodenverlegung ist eine optimale Lösung für jede Bodengestaltung wo Kabel oder Rohrleitungen nicht in den Estrich eingebettet sind und wo Kabel, Rohrleitungen oder Untergründe inspektionierbar bleiben müssen. Außerdem garantieren Doppelböden bei externen Bodenbelägen die Regenwasserdränage.

Фальшпол отлично подходит для любых необходимостей настила полов при наличии кабелей или труб, которые не включены в стяжку, а также для любых необходимостей осмотра как их самих, так и основы. Кроме того, гарантируется дренаж дождевой воды на наружных полах.

PERCHÉ CONSENTE IL PASSAGGIO DI IMPIANTI ELETTRICI E IDRICI.

Because it allows the passage of electrical and plumbing installations. Parce qu'il permet le passage des équipements électriques et d'eau. Weil er die Durchführung von Strom- und Wasseranlagen erlaubt. Потому, что позволяет прокладывать электрические и водопроводные системы.

PERCHÉ GARANTISCE IL DRENAGGIO DELLE ACQUE PIOVANE.

Because it allows stormwater drainage. Parce qu'il garantit le drainage de l'eau de pluie. Garantiert die Ableitung des Regenwassers. Потому, что он гарантирует дренаж дождевой воды.

PERCHÉ RISOLVE PROBLEMI DI DISLIVELLO.

Because it solves floor unevenness. Parce qu'il résout les problèmes de dénivellation. Weil er bei Höhenunterschieden eine Lösung ist. Потому, что решает проблемы перепада уровня.

PERCHÉ È FACILE DA POSARE.

Because it is easy to lay down. Parce qu'il est facile à poser. Weil er leicht zu verlegen ist. Потому, что он прост в укладке.

PERCHÉ È REMOVIBILE.

Because it is removable. Parce qu'il est amovible. Weil er entfernbar ist. Потому, что он съёмный и осматриваемый.

PERCHÉ È ISPEZIONABILE FACILMENTE.

Because it can be easily inspected. Parce qu'il est facile à vérifier. Weil er einfach inspektionierbar ist. Потому, что он легко осматривается.

PERCHÉ È RIUTILIZZABILE.

Because it is reusable. Parce qu'il est réutilisable. Weil er wiederverwendbar ist. Потому, что он подлежит повторному использованию.

CARATTERISTICHE TECNICHE SUPPORTI

Support technical features. Caractéristiques techniques support. Technische eigenschaften tragstruktur. технические характеристики опор.



SUPPORTI REALIZZATI CON MATERIALE TOTALMENTE RICICLABILE

Supports made with totally recycled material. Supports réalisés avec matériel entièrement recyclable. Stelzlager aus recycelbarem Material. Подставка полностью реализована из вторичного сырья.



RESISTENTI ALLE SOLUZIONI ACIDE E BASICHE

Resistant to acidic and basic solutions. Résistant aux solutions acides et basiques. Säure- und Laugenbeständig. Устойчива к кислотным и щелочным растворам.



RESISTENTE AGLI AGENTI ATMOSFERICI

Weather resistant. Résistant à la désagrégation. Wetterbeständig. Устойчива к атмосферным факторам.

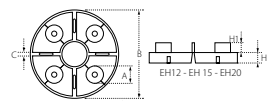


RESISTENTE A TEMPERATURE DA -30° A +120°

Temperature resistant from -30° to +120°. Résistant à la température de -30° à +120°. Beständigkeit beim Temperaturschwankungen von -30° bis +120°. Устойчива к перепадам температур от -30° до +120°.

2 come?

cm HOW? COMMENT? WIE? KAK?



SUPPORTO FISSO

Fixed support
Support fixe
Feste tragstruktur
фиксированная опора

EH12= h 12 mm €0,60 pz



SUPPORTO REGOLABILE

Adjustable support
Support réglable
Verstellbare tragstruktur
регулируемая опора

NM1= h 25/40 mm € 5,50 pz
NM2= h 40/70 mm € 6,50 pz
NM3= h 60/100 mm € 7,50 pz



SUPPORTO AUTOLIVELLANTE

Self-levelling support
Support autonivelant
Selbthnivellierende tragstruktur
самовыравнивающаяся опора

SE1= h 37/50 mm € 9,00 pz
SE2= h 50/75 mm € 10,00 pz
SE3= h 75/120 mm € 10,50 pz
SE4= h 120/170 mm € 11,00 pz

INCIDENZA DEI SUPPORTI AL M²

NUMBER OF PEDESTALS PER M²

Dimensione lastra Tile size	20 cm	30 cm	40 cm	45 cm	50 cm	60 cm	70 cm	75 cm	80 cm	90 cm	100 cm
20 cm	25	16,67	12,5	11,11	10	8,33	14,29	13,33	12,5	11,11	10
30 cm	16,67	11,11	8,33	7,41	6,67	5,56	9,52	8,89	8,33	7,41	6,67
40 cm	12,5	8,33	6,25	5,56	5	4,17	7,14	6,67	6,65	5,56	5
45 cm	11,1	7,41	5,56	4,94	4,44	3,7	6,35	5,63	5,56	4,94	4,44
50 cm	10	6,67	5	4,44	4	3,33	5,71	5,33	5	4,44	4
60 cm	8,3	5,56	4,17	3,7	3,33	2,78	4,76	4,44	4,17	3,7	3,33
70 cm	14,29	9,52	7,14	6,35	5,71	4,76	4,08	3,81	3,57	3,17	2,86
75 cm	13,33	8,89	6,67	5,93	5,33	4,44	3,81	3,56	3,33	2,96	2,67
80 cm	12,5	8,33	6,25	5,56	5	4,17	3,57	3,33	6,25	5,56	5
90 cm	11,11	7,41	5,56	4,94	4,44	3,7	3,17	2,96	5,56	4,94	4,44
100 cm	10	6,67	5	4,44	4	3,33	2,86	2,67	5	4,44	4
120 cm	8,33	5,56	4,17	3,7	3,33	2,78	2,38	2,22	4,17	3,7	3,33
140 cm	14,29	9,52	7,14	6,35	5,71	4,76	2,04	1,9	3,57	3,17	2,86

NB: questa tabella è un puro calcolo matematico e non tiene conto di tutte le variabili di cantiere, pertanto i valori di incidenza sono indicativi e consigliamo di rivolgersi sempre ai nostri tecnici.

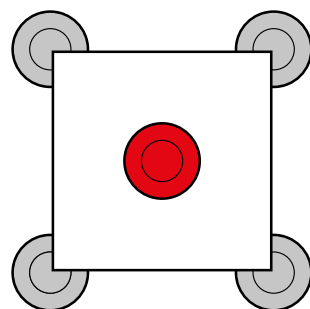
NB: this table is a pure mathematical calculation and does not take into account all the site variables so the incidence values are indicative and we recommend always contacting our technicians.

AVVERTENZE PER LA POSA SOPRAELEVATA

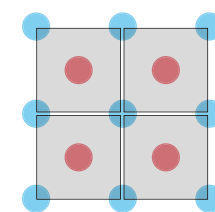
IMPORTANT NOTES FOR FLOATING INSTALLATION.

Per garantire la massima sicurezza del sistema sopraelevato si consiglia l'uso di un ulteriore supporto posizionato al centro della lastra. Tale soluzione definisce una distribuzione uniforme dei carichi e genera la massima resistenza della superficie calpestabile.

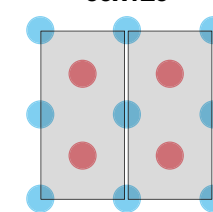
To ensure maximum mechanical performance and safety of the raised floor/paving, we suggest you to add one more pedestal positioned at the centre of the raised tile. This measure ensures uniform load distribution and maximum strength of the walkable surface.



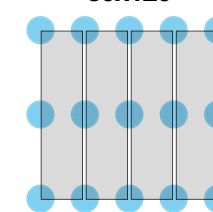
60x60



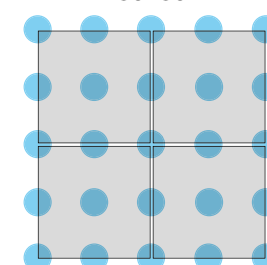
60x120



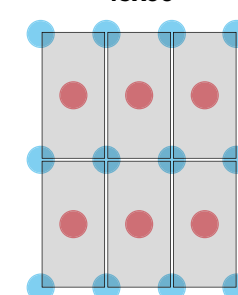
30x120



80x80



45x90



100x100

