

PIETRA JURA

IL FASCINO DI UNA BELLEZZA
SEMPLICE E NATURALE

THE CHARM OF SIMPLE, NATURAL BEAUTY
DER CHARME EINER EINFACHEN UND NATÜRLICHEN SCHÖNHEIT
LE CHARME D'UNE BEAUTÉ SIMPLE ET NATURELLE



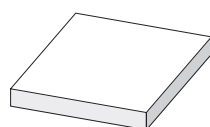
Beige Modulo 40x60 - 16"x24" / 20x60 - 8"x24" / 10x60 - 4"x24"
Naturale/Rettificato



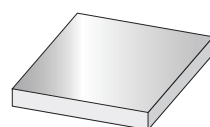
PIETRA JURA BEIGE

FINITURE DISPONIBILI

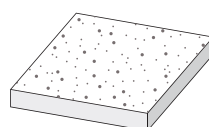
Available Finishes - Verfügbare Ausführungen - Finitions Disponibles



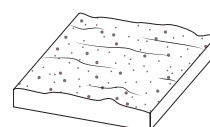
NATURALE



LUCIDATO

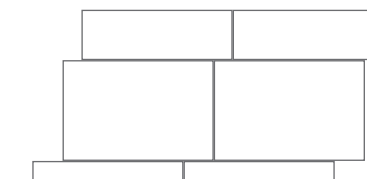


ESTERNO R11



STRUTTURATO

Beige 30,5x61,4 - 12"x24"
Naturale



* **MODULO**
40x60 - 16"x24"
20x60 - 8"x24"
10x60 - 4"x24"
NATURALE/RETTIFICATO

40x60 - 16"x24"	3 pz
20x60 - 8"x24"	3 pz
10x60 - 4"x24"	3 pz
Totale Mq.	1,26

* Contenuto di una scatola
Material packed all in one box
Paketinhalt
Le contenu d'une boîte

NATURALE

Unpolished - Matt - Naturel

40,8x61,4 - 16"x24"

JR462 Beige

30,5x61,4 - 12"x24"

JR362 Beige

7,5x61,4 - 3"x24"



Battiscopa - Bullnose

Sockel - Plinthe

JRB602 Beige

NATURALE/RETTIFICATO

Unpolished/Rectified - Matt/Rektifiziert - Naturel/Rectifié

45x90 - 18"x36"

JR492R Beige

60x60 - 24"x24"

JR602R Beige

40x60 - 16"x24"

JR462R Beige

MODULO

JR2MD Beige

7,5x60 - 3"x24"



Battiscopa - Bullnose

Sockel - Plinthe

JRB602R Beige

30x60x5 - 12"x24"x2" DX



[A]

Angolare ad Elle - L-shaped Corner Element
L-Form ECKelement - Élément d'angle en "L"

JR2GADR Beige

30x60x5 - 12"x24"x2" SX



[A]

Lineare ad Elle - L-shaped Element
L-Form Element - Élément linéaire en "L"

JR2GASR Beige

30x60x5 - 12"x24"x2"



[A]

Lineare ad Elle - L-shaped Element
L-Form Element - Élément linéaire en "L"

JR2GLR Beige

[A]

Per una posa corretta è consigliata la tecnica del "buttering-floating" [doppia spalmatura]: riempire bene con malta cementizia/collante il retro dell'elemento e la superficie di posa senza lasciare vuoti.
For correct laying, the "buttering-floating" technique is recommended: fill the back of the element and the laying surface well with cement-based mortar or glue without leaving any gaps.
Für die korrekte Verlegung wird die "Buttering-Floating-Technik" [zweifaches Auftragen] empfohlen: Die Rückseite des Elements und die zu verlegende Fläche gut mit Zementmörtel oder Kleber bestreichen, ohne freie Stellen zu lassen. - Pour une pose correcte, la technique du «buttering-floating» [double encollage] est conseillée: bien remplir de mortier à base de ciment/adhésif le dos de l'élément et la surface de pose sans laisser de vides.

LUCIDATO/RETTIFICATO

Half Polished/Rectified - Halbpoliert/Rektifiziert - Semi-Poli/Rectifié

45x90 - 18"x36"

JR492LR Beige

60x60 - 24"x24"

JR602LR Beige

7,5x60 - 3"x24"



Battiscopa - Bullnose

Sockel - Plinthe

JRB602L Beige

ESTERNO R11

Outdoor R11 - Aussenbereich R11 - Exterieur R11

40,8x61,4 - 16"x24"

JR462E Beige

15x30x4 - 6"x12"x1/2"



Elemento Elle Monolitico
One-piece L-shaped trim - Schenkelformteil
Carreau à rebord monolithique

JR2ELE Beige



GRES PORCELLANATO
Porcelain Stoneware - Feinsteinzeug - Grès Cérame
EN 14411:2012 ANNEX G GROUP Bia GL

gres++
DESIGN PERFORMANCE

EN 14411:2012 ANNEX G GROUP Bia UGL

60x60 / 45x90 / gresx2

 [V3]: Piastrelle con media variazione di tono e disegno
Tiles with moderate shade and aspect variation - Fliesen mit gemäßigt unterschiedlichen Tonalitäten und Muster
Carreaux avec faible différence de nuance et structure

- Pavimento - Floor coverings
Bodenbeläge - Sol
- Rivestimento - Wall coverings
Wandbeläge - Faïence
- Residenziale - Residential areas
Wohngebiete - Zones résidentielles
- Esterno [Esterno R11 - gresx2]
Outdoor areas - Außenbereiche
Espaces extérieurs
- Traffico leggero
Light traffic areas - Geringe Begehungsfrequenz
Zones à trafic léger
- Traffico pesante [60x60 Naturale - 45x90 Naturale - gresx2]
Heavy traffic areas - Starke Begehungsfrequenz
Zones à trafic intense
- Zone limitrofe a piscina [Esterno R11 - gresx2]
Swimming pool areas - Schwimmbadbereich
Abords de piscines
- Rivestimenti esterni / Pareti ventilate [60x60 Naturale/Lucidato - 45x90 Naturale/Lucidato]
External cladding / Ventilated facade - Außenverkleidung / Hinterlüftete Fassaden
Murs extérieures / Façades ventilées

DIGITAL HD Fino a 100 grafiche differenti
Up to 100 different graphics
Jusqu'à 100 graphiques différents
Bis zu 100 verschiedene Grafiken

WE FEEL GREEN > 30% (UGL)
Elevato contenuto di materiale riciclato
High content of recycled material
Hoher Anteil an Recyclen Rohstoffen
Haute teneur en matériaux recyclés

WE FEEL GREEN (GL)
Elevato contenuto di materiale riciclato
High content of recycled material
Hoher Anteil an Recyclen Rohstoffen
Haute teneur en matériaux recyclés

 **RESISTENTE AL GELO**  **NATURALE**  **ESTERNO R11 STRUTTURATO**  **NATURALE STRUTTURATO**  **ESTERNO R11**  **NATURALE ESTERNO R11**  **NATURALE WET: 0.52**  **EN 1339 Class > 110 Marking > T11 gresx2** **eco+** PAG. 604 **gresx2** PAG. 614

gresx2

STRUTTURATO/RETTIFICATO

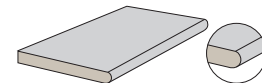
Textured/Rectified - Strukturiert/Rektifiziert - Structuré/Rectifié

60x60 - 24"x24" ≈ 20 mm

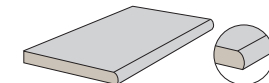
2JR62SR Beige

30x60 - 12"x24" ≈ 20 mm

30x60 - 12"x24" ≈ 20 mm



Elemento Bordo Tondo
Rounded edge element
Element mit runder Kante
Élément de rebord rond



Elemento Bordo Becco
Half bullnose element
Element mit Eckabrundung
Élément arrondi à 1/4

2JR62BT Beige

2JR62BB Beige

Beige 60x60 - 24"x24" ≈ 20 mm.
Strutturato/Rettificato

	Scatole			Pallet			Spessore Thickness Stärke Épaisseur
	Pz/Sc Pcs/Box Stck/Kart. Pcs/Boite	Mq/Sc Sqm/Box Qm/Kart. M²/Boite	Kg/Sc Kg/Box Kg/Kart. Kg/Boite	Colli Boxes Kart Boîtes	Mq Sqm Qm M²	Kg Kg Kg Kg	
PAVIMENTI - FLOOR TILES - BODENBELÄGE - CARREAUX SOL							
RIVESTIMENTI - WALL TILES - WANDFLIESEN - FAIENCES							
45x90 - 18"x36"	3	1,215	26,5	32	38,88	858	10 mm
60x60 - 24"x24"	4	1,44	31,5	30	43,20	955	10 mm
60x60 - 24"x24" gresx2	2	0,72	32,5	32	23,04	1050	20 mm
40x60 - 16"x24"	5	1,20	25,8	24	30,24	630	9,5 mm
MODULO							
40x60 - 16"x24"	9	1,26	25,8	24	30,24	630	9,5 mm
20x60 - 8"x24"							
10x60 - 4"x24"							
40,8x61,4 - 16"x24"	5	1,253	25	48	60,144	1210	9,5 mm
30,5x61,4 - 12"x24"	6	1,128	21,5	40	45,12	870	9 mm
PEZZI SPECIALI - SPECIAL TRIMS - SONDERSTÜCKE - PIECES SPECIALES							
7,5x60 - 3"x24" Battiscopa	22	MI 13,2	22,7				
7,5x61,4 - 3"x24" Battiscopa	22	MI 13,508	23,1				
15x30x4 - 6"x12"x1/2" Elemento Elle Monolitico	8	MI 2,4	9,6				
30x60x5 - 12"x24"x2" Lineare ad Elle	4		20				
30x60x5 - 12"x24"x2" Angolare ad Elle	2		11				
30x60 - 12"x24" gresx2 Elemento Bordo Tondo	2		16,1				
30x60 - 12"x24" gresx2 Elemento Bordo Becco	2		16,1				