



LUX

RECTIFIED PORCELAIN STONEWARE POLISHED

Gres Porcellanato Rettificato Levigato

60x120 24"x48" 60x60 24"x24"

30x60 12"x24" 7,5x30 3"x12"

MCN
CERAMICHE



LUX

LUX GREY 60x120

LUX GREY 60x120 - 60x60 RETTIFICATO



01



04 **TALUPE**

LUX **TALUPE** 60x120 RETTIFICATO / LUX **WHITE** 7,5x30 RETTIFICATO



05

LUX **TALUPE** 60x120 - 60x60 RETTIFICATO / LUX **WHITE** 7,5x30 RETTIFICATO



08 WHITE




LUX WHITE 60x120 RETTIFICATO / LUX WHITE ESAGONA 30,5x26,3 / ASPEN IVORY 20x120 RETTIFICATO



09

LUX WHITE 60x120 - 60x60 - 7,5x30 RETTIFICATO



LUX GOLD 60x120 - 60x60 RETTIFICATO / LUX WHITE 60x120 RETTIFICATO / LUX GOLD MOSAICO 5x5



LUX GOLD 60x120 RETTIFICATO

LUX WHITE

levigato / Polished **60x120** 24"x48" **60x60** 24"x24"

levigato / Polished **30x60** 12"x24" **7,5x30** 3"x12"

valore nominale nominal value

pavimento in gres porcellanato

porcelain stoneware floor tile

spessore thickness 10 mm

V3




60x120 Lux White Levigato Rettificato

2




60x60 Lux White Levigato Rettificato

3



30x60 Lux White Levigato Rettificato

6



30x30 Lux White Mosaico 5x5

11



30,5x26,3 Lux White Esagona

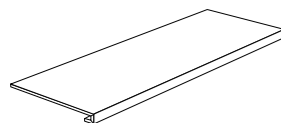
6



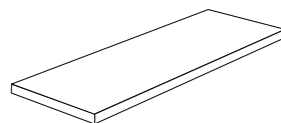
7,5x30 Lux White Levigato Rettificato

44

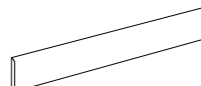
pezzi speciali special trims



30x120 Gradino Frontale ★



30x120 Gradino Angolare ★



6x120 Battiscopa

6



7x60 Battiscopa

10

★ Gradino Angolare e Gradino Frontale possono essere realizzati su misura a richiesta del cliente. I pezzi speciali sono disponibili a richiesta su tutti i pavimenti in gres porcellanato.

LUX	spessore	mq/scatola	kg/scatola	colli/pallet	mq/pallet	kg/pallet
60x120 Rettificato	10	1,44	32,00	32	46,08	1024,00
60x60 Rettificato	10	1,08	24,00	32	34,56	768,00
30x60 Rettificato	10	1,08	24,00	40	43,20	960,00
7,5x30 Rettificato	10	1,00	22,22	48	48,00	1066,56



LUX GREY

levigato / Polished **60x120** 24"x48" **60x60** 24"x24"

levigato / Polished **30x60** 12"x24" **7,5x30** 3"x12"

valore nominale nominal value

pavimento in gres porcellanato

porcelain stoneware floor tile

spessore thickness 10 mm

V3



60x120 Lux Grey Levigato Rettificato

2



60x60 Lux Grey Levigato Rettificato

3



30x60 Lux Grey Levigato Rettificato

6



30x30 Lux Grey Mosaico 5x5

11



30,5x26,3 Lux Grey Esagona

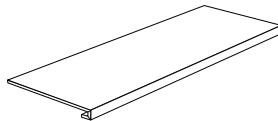
6



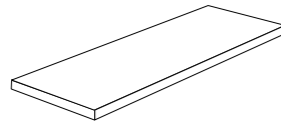
7,5x30 Lux Grey Levigato Rettificato

44

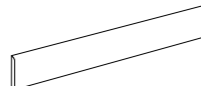
pezzi speciali special trims



30x120 Gradino Frontale ★



30x120 Gradino Angolare ★



6x120 Battiscopa

6



7x60 Battiscopa

10

★ Gradino Angolare e Gradino Frontale possono essere realizzati su misura a richiesta del cliente. I pezzi speciali sono disponibili a richiesta su tutti i pavimenti in gres porcellanato.

LUX	spessore	mq/scatola	kg/scatola	colli/pallet	mq/pallet	kg/pallet
60x120 Rettificato	10	1,44	32,00	32	46,08	1024,00
60x60 Rettificato	10	1,08	24,00	32	34,56	768,00
30x60 Rettificato	10	1,08	24,00	40	43,20	960,00
7,5x30 Rettificato	10	1,00	22,22	48	48,00	1066,56



LUX GOLD

levigato / Polished **60x120** 24"x48" **60x60** 24"x24"

levigato / Polished **30x60** 12"x24" **7,5x30** 3"x12"

valore nominale nominal value

pavimento in gres porcellanato

porcelain stoneware floor tile

spessore thickness 10 mm

V3



60x120 Lux Gold Levigato Rettificato

2



60x60 Lux Gold Levigato Rettificato

3



30x60 Lux Gold Levigato Rettificato

6



30x30 Lux Gold Mosaico 5x5

11



30,5x26,3 Lux Gold Esagona

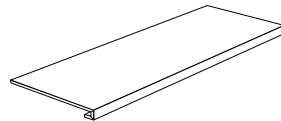
6



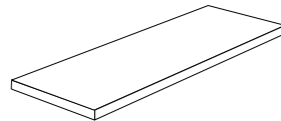
7,5x30 Lux Gold Levigato Rettificato

44

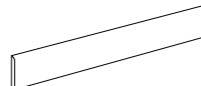
pezzi speciali special trims



30x120 Gradino Frontale ★



30x120 Gradino Angolare ★



6x120 Battiscopa

6




7x60 Battiscopa

10

★ Gradino Angolare e Gradino Frontale possono essere realizzati su misura a richiesta del cliente. I pezzi speciali sono disponibili a richiesta su tutti i pavimenti in gres porcellanato.

LUX	spessore	mq/scatola	kg/scatola	colli/pallet	mq/pallet	kg/pallet
60x120 Rettificato	10	1,44	32,00	32	46,08	1024,00
60x60 Rettificato	10	1,08	24,00	32	34,56	768,00
30x60 Rettificato	10	1,08	24,00	40	43,20	960,00
7,5x30 Rettificato	10	1,00	22,22	48	48,00	1066,56



LUX TAUPE

levigato / Polished **60x120** 24"x48" **60x60** 24"x24"

levigato / Polished **30x60** 12"x24" **7,5x30** 3"x12"

valore nominale nominal value

pavimento in gres porcellanato

porcelain stoneware floor tile

spessore thickness 10 mm

V3



60x120 Lux Taupe Levigato Rettificato

2



60x60 Lux Taupe Levigato Rettificato

3



30x60 Lux Taupe Levigato Rettificato

6



30x30 Lux Taupe Mosaico 5x5

11



30,5x26,3 Lux Taupe Esagona

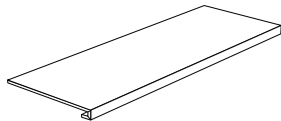
6



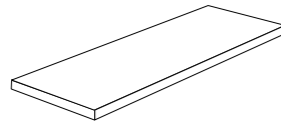
7,5x30 Lux Taupe Levigato Rettificato

44

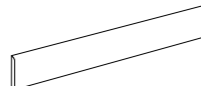
pezzi speciali special trims



30x120 Gradino Frontale ★



30x120 Gradino Angolare ★



6x120 Battiscopa

6












7x60 Battiscopa

10

★ Gradino Angolare e Gradino Frontale possono essere realizzati su misura a richiesta del cliente. I pezzi speciali sono disponibili a richiesta su tutti i pavimenti in gres porcellanato.

LUX	spessore	mq/scatola	kg/scatola	colli/pallet	mq/pallet	kg/pallet
60x120 Rettificato	10	1,44	32,00	32	46,08	1024,00
60x60 Rettificato	10	1,08	24,00	32	34,56	768,00
30x60 Rettificato	10	1,08	24,00	40	43,20	960,00
7,5x30 Rettificato	10	1,00	22,22	48	48,00	1066,56

NORMA DI RIFERIMENTO SPECIFICATION REFERENCE EN 14411 appendice G Bla

CARATTERISTICHE TECNICHE TECHNICAL FEATURES	NORMA STANDARD	VALORE PRESCRITTO VALUE REQUIRED	LUX
 ASSORBIMENTO ACQUA IN % % WATER ABSORPTION	EN ISO 10545/3	≤ 0,5 %	CONFORME COMPLY
 RESISTENZA A FLESSIONE BREAKING STRENGTH	EN ISO 10545/4	≥ 35 N/mm ²	CONFORME COMPLY
PEI RESISTENZA ALL'ABRAZIONE SUPERFICIALE RESISTENCE TO SURFACE ABRASION	EN ISO 10545/7	VALORE DA DICHIARARE VALUE TO BE DECLARED	5
 DUREZZA MOHS	EN 101	-	5
 RESISTENZA AL GELO FROST/FREEZE RESISTANCE	EN ISO 10545/12	NESSUNA ALTERAZIONE VISIBILE NO VISIBLE ALTERATION / UNAFFECTED	CONFORME COMPLY
 ESISTENZA ALL'ATTACCO CHIMICO CHEMICAL RESISTANCE	EN ISO 10545/13	NESSUNA ALTERAZIONE VISIBILE NO VISIBLE ALTERATION / UNAFFECTED	CONFORME COMPLY
 RESISTENZA AGLI SBALZI TERMICI THERMAL SHOCKS RESISTANT	EN ISO 10545/5	NESSUNA ALTERAZIONE VISIBILE NO VISIBLE ALTERATION / UNAFFECTED	CONFORME COMPLY
 RESISTENZA ALLO SCIVOLAMENTO SLIP RESISTANCE (ANTI-SLIP)	DIN 51130 DIN 51097 (A+B+C)	IN FUNZIONE DELL'AMBIENTE O DELLA ZONA DI LAVORO BASING ON THE ENVIRONMENT OR ON THE WORKING AREA	N.C.
 COEFFICIENTE D'ATTRITO DINAMICO WET DYNAMIC COEFFICIENT OF FRICTION	Bot 3000 E	DCOF ≥ 0,42	-
 GRADO DI VARIAZIONE CROMATICA AESTHETIC CLASSES	ANSI A137.1	V0-V4	V3

PER UN EFFETTO OTTIMALE DELLA POSA MGM SUGGERISCE DI:

- MANTENERE 2 mm DI FUGA PER POSE MONOFORMATO.
- MISCELARE IL CONTENUTO DI MINIMO TRE SCATOLE.

FOR OPTIMAL INSTALLATION RESULTS, MGM RECOMMENDS:

- MAINTENING A JOINT OF 2 mm FOR SINGLE FORMAT.
- TO MIX THE CONTENT OF MINIMUM 3 CARTONS.

POUR RÉALISER UNE POSE PARFAITE MGM SUGGÈRE DE:

- MAINTENIR 2 mm DE JOINTE POUR LA POSE DES MONOFORMATS.
- MÉLANGER LE CONTENU DE MINIMUM 3 BOITES.



MADE IN ITALY



MGM Ceramiche

Via Cimabue, 1/A - 42014 Castellarano (RE)

Tel. +39 0536 078551 - Fax +39 0536 077131

info@mgmceramiche.it

www.mgmceramiche.it

LUX 75X25

MCM
CERAMICHE



WHITE

LUX ONDA WHITE 25x75 / LUX WHITE 60x60 RETTIFICATO



WHITE
GOLD

01

LUX GOLD 25x75 / MOSAICO 3D GOLD 25x75 / WHITE 25x75 / LUX GOLD 60x60 RETTIFICATO

02 GREY
WHITE



03

LUX GREY 25X75 / MOSAICO 3D GREY 25X75 / WHITE 25X75 / LUX GREY 60X60 RETTIFICATO



04 **GREY
WHITE**

LUX GREY 25x75 / ONDA GREY 25x75

LUX GREY 25x75 / ONDA GREY 25x75 / WHITE 25x75 / LUX WHITE 60x60 RETTIFICATO



05



06 **TAUPE**

LUX TAUPE 25x75 / MOSAICO GLOSSY TAUPE 25X25

LUX TAUPE 25X75 / MOSAICO GLOSSY TAUPE 25x25 / WHITE 25x75 / LUX TAUPE 60x60 RETTIFICATO



07

08 **TAUPE
GOLD**



09



10 GOLD

LUX ONDA GOLD 25x75



11

LUX ONDA GOLD 25x75 / LUX GOLD 60x60 RETTIFICATO

LUX 25X75


Rivestimento lucido in pasta bianca White-body glossy wall tile

25x75 10"x30" ±9 mm


valore nominale nominal value



25x75 Lux Taupe



25x75 Lux Gold



25x75 Lux Grey



25x75 Lux Mosaico 3D Taupe



25x75 Lux Mosaico 3D Gold



25x75 Lux Mosaico 3D Grey



12




3,8x75 Lux Listello Glossy Taupe



3,8x75 Lux Listello Glossy Gold



3,8x75 Lux Listello Glossy Grey



25x25 Lux Taupe
Mosaico Glossy 2,5x2,5



25x25 Lux Gold
Mosaico Glossy 2,5x2,5



25x25 Lux Grey
Mosaico Glossy 2,5x2,5



LUX	mq/scatola	kg/scatola	colli/pallet	mq/pallet	kg/pallet
25x75	1,31	21	48	62,88	1008


Contributo spese imballo euro 5,50/pal. netto



pavimento coordinato co-ordinated floor tile
gres porcellanato levigato porcelain stoneware polished
rettificato rectified

60x60 24"x24" ±10 mm

valore nominale nominal value



25x75 Lux White



25x75 Lux Onda White



25x75 Lux Onda Grey



25x75 Lux Onda Gold



60x60 Lux White Levigato Rettificato



60x60 Lux Gold Levigato Rettificato



60x60 Lux Grey Levigato Rettificato



60x60 Lux Taupe Levigato Rettificato



LUX	mq/scatola	kg/scatola	colli/pallet	mq/pallet	kg/pallet
60x60 Rettificato	1,08	24,00	32	34,56	768,00

Contributo spese imballo euro 5,50/pal. netto

13



MGM Ceramiche

Via Cimabue, 1/A - 42014 Castellarano (RE)

Tel. +39 0536 078551 - Fax +39 0536 077131

info@mgmceramiche.it

www.mgmceramiche.it

MADE IN ITALY