

ECLECTIC CHARM

MOON



MOON



4



8




14



16

La Luna, mutevole e fedele, amorevole e fredda, bella e misteriosa, avvolta da un senso di immortalità, affascina l'uomo fin dalla notte dei tempi.

Il suo aspetto varia completamente durante il suo moto e le sue fasi, opportunamente intervallate e facilmente osservabili, ed è da questo simbolico parallelismo che Moon prende forma.



FICKLE AND FAITHFUL, KINDLY AND COLD, BEAUTIFUL AND MYSTERIOUS, THE MOON HAS ALWAYS BEEN WRAPPED IN A VEIL OF IMMORTALITY THAT HAS ENCHANTED ANYONE WHO LOOKS AT IT. IT ALTERS ITS SHAPE COMPLETELY AS IT MOVES THROUGH ITS VARIOUS PHASES AND IT IS THIS EVER-CHANGING JOURNEY THAT HAS INSPIRED THE MOON COLLECTION.



L'oggetto del percorso di
ricerca è il cemento omogeneo
dalla superficie morbida.

WARM HUG.

THE SOFT SURFACES AND
HOMOGENEOUS EFFECTS
OF CEMENT ARE AT THE
HEART OF THE PROJECT'S
RESEARCH.



CALDO ABBRACCIO.



MOON 90W RM

La proposta si completa con un'originale interpretazione dell'effetto cassero, nel formato 60x120 cm, in tutti i colori, ed è utilizzabile come fondo o come elemento decorativo in grado di personalizzare la propria realizzazione.

CONTEMPORARY THOUGHT.

THE COLLECTION ALSO FEATURES AN ORIGINAL COFFER-EFFECT TILE, IN A 60X120 CM FORMAT IN ALL THE COLOURS, THAT CAN BE USED EITHER AS A BACKGROUND OR A DECORATIVE MOTIF.



**PENSIERO
CONTEMPORANEO.**



MOON RB36AG RM



IL TUO SPAZIO.

Moon, a secondo dello spazio in cui è collocato, acquista connotazioni estetiche e sensitive completamente differenti.
Dalla boutique al loft di recupero coi soffitti alti, dall'appartamento al ristorante di tendenza.

YOUR SPACE.

ACCORDING TO WHERE IT IS POSITIONED, MOON ACQUIRES A RANGE OF COMPLETELY DIFFERENT AESTHETIC AND SENSORIAL CONNOTATIONS AND IDEAL CONTEXTS RANGE FROM BOUTIQUES TO HIGH-CEILINGED LOFTS AND FROM REFINED APARTMENTS TO TRENDY RESTAURANTS.

Moon, fascino eclettico
per una superficie ceramica
ad effetto cemento,
dal tocco contemporaneo
ed elegante.

IMPEC CABLE AESTHE- TICS.

MOON, THE ECLECTIC APPEAL
OF A CEMENT-EFFECT CERAMIC
SURFACE WITH AN ELEGANT,
CONTEMPORARY TOUCH.



MOON 49DG RM



MOON 90DG RM

ESTETICA
IMPEC-
CABILE.



MOON 12DG RM / MOON DK 3 60



MOON 12DG RM / MOON DK 1 60 / MOON DK 2 60 / MOON DK 3 60
MOON DK 4 60 / MK.MOON 30DG / .65PRL L 0,5X60



C

60X120 24"X48"	60X120 24"X48" (CASSERO)	90X90 36"X36"	45X90 18"X36"	60X60 24"X24"	30X60 12"X24"	30X30 12"X12"
--------------------------	---------------------------------------	-------------------------	-------------------------	-------------------------	-------------------------	-------------------------

ST N ○	MOON 12DG RM	MOON C 12DG RM	MOON 90DG RM	MOON 49DG RM	MOON 60DG RM	MOON 36DG RM	MK.MOON 30DG
ST N ○ ✕	MOON RB12DG RM					MOON RB36DG RM	



C

60X120 24"X48"	60X120 24"X48" (CASSERO)	90X90 36"X36"	45X90 18"X36"	60X60 24"X24"	30X60 12"X24"	30X30 12"X12"
--------------------------	---------------------------------------	-------------------------	-------------------------	-------------------------	-------------------------	-------------------------

ST N ○	MOON 12G RM	MOON C 12G RM	MOON 90G RM	MOON 49G RM	MOON 60G RM	MOON 36G RM	MK.MOON 30G
ST N ○ ✕	MOON RB12G RM					MOON RB36G RM	



60X120 24"X48"	60X120 24"X48" (CASSERO)	90X90 36"X36"	45X90 18"X36"	60X60 24"X24"	30X60 12"X24"	30X30 12"X12"
--------------------------	---------------------------------------	-------------------------	-------------------------	-------------------------	-------------------------	-------------------------

ST N ○	MOON 12AG RM	MOON C 12AG RM	MOON 90AG RM	MOON 49AG RM	MOON 60AG RM	MOON 36AG RM	MK.MOON 30AG
ST N ○ ✕	MOON RB12AG RM					MOON RB36AG RM	



60X120 24"X48"	60X120 24"X48" (CASSERO)	90X90 36"X36"	45X90 18"X36"	60X60 24"X24"	30X60 12"X24"	30X30 12"X12"
--------------------------	---------------------------------------	-------------------------	-------------------------	-------------------------	-------------------------	-------------------------


ST N ○	MOON 12W RM	MOON C 12W RM	MOON 90W RM	MOON 49W RM	MOON 60W RM	MOON 36W RM	MK.MOON 30W
ST N ○ ✕	MOON RB12W RM					MOON RB36W RM	

MOON


GRES PORCELLANATO A MASSA COLORATA
COLOURED BODY PORCELAIN TILE

Elementi decorativi / Decorative elements

ST N ○



MOON DK 1 60
60X60 / 24"X24" △



MOON DK 2 60
60X60 / 24"X24" △



MOON DK 3 60
60X60 / 24"X24" △

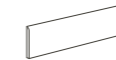


MOON DK 4 60
60X60 / 24"X24" △

.65PRL L 0,5X60
0,5X60 / 0.2"X24" △

Pezzi speciali / Trims

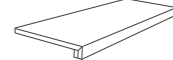
ST N ○



6X60 △
2.4"X24"













6X90 △
2.4"X36"



120X32,5 △
48"X12.8"

	MOON BT60DG	MOON BT90DG	MOON G120DG
MOON DG	MOON BT60DG	MOON BT90DG	MOON G120DG
MOON G	MOON BT60G	MOON BT90G	MOON G120G
MOON AG	MOON BT60AG	MOON BT90AG	MOON G120AG
MOON W	MOON BT60W	MOON BT90W	MOON G120W

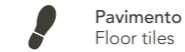
ARTICOLO	DIN 51130 (R)	DIN 51097 (A+B+C)	BCR REP.CEC 6/81		DM 14/6/89 N.236		PENDULUM TEST BS (INGLESE)	PENDULUM TEST AS/NZS 4856:2004 (AUSTRALIANO)	PENDULUM TEST UNE ENV 12633:2003 (SPAGNOLO)	BOT 3000 (DCOF)
			g.a.	g.b.	c.a.	g.b.				
MOON	R10	A+B	> 0,4	> 0,4	> 0,4	> 0,4	> 35	> 35	2	> 0.42
MOON RB	R11	A+B+C	> 0,4	> 0,4	> 0,4	> 0,4	> 36	> 35	3	> 0.42

CARATTERISTICA Specification	METODO DI PROVA Test methods	REQUISITI PREVISTI DALLA NORMA Requirements in accordance to the standards	VALORE MEDIO Average value
 DIMENSIONI E ASPETTO DIMENSIONS AND APPEARANCE	ISO 10545-2	PROSPETTO G.1 PROSPECT G.1	CONFORME COMPLIANT
 ASSORBIMENTO D'ACQUA WATER ABSORPTION	ISO 10545-3	≤ 0,5%	< 0,1%
 RESISTENZA A FLESSIONE FLEXURAL RESISTANCE		min. 35 N/mm ²	> 45 N/mm ²
 SFORZO DI ROTTURA MODULUS OF RUPTURE	ISO 10545-4	SPESSORE / THICKNESS ≥ 7,5 mm: min. 1300 N	6,5 mm 1800 N* SPESSORE* / THICKNESS* 10 mm 3000 N* 20 mm 11000 N*
 RESISTENZA ALL'ABRASIONE PROFONDA DEEP ABRASION RESISTANCE	ISO 10545-6	≤ 175 mm ³	< 140 mm ³
RESISTENZA ALL'ABRASIONE SUPERFICIALE RESISTANCE TO SURFACE ABRASION	ISO 10545-7	CLASSI 0-5 CLASSES 0-5	COME INDICATO IN CATALOGO AS INDICATED IN THE CATALOGUE
 COEFFICIENTE DILATAZIONE TERMICA LINEARE (α) LINEAR EXPANSION THERMIC COEFFICIENT	ISO 10545-8	METODO DISPONIBILE AVAILABLE ON REQUEST	≤ 7x10 ⁻⁶ °C ⁻¹
 RESISTENZA AGLI SBALZI TERMICI RESISTANCE TO SUDDEN TEMPERATURE CHANGES	ISO 10545-9	METODO DISPONIBILE AVAILABLE ON REQUEST	RESISTE RESISTANT
 RESISTENZA AL GELO FROST RESISTANCE	ISO 10545-12	RICHIESTA ALWAYS TESTED	RESISTE RESISTANT
 PRODOTTI CHIMICI AD USO DOMESTICO ED ADDITIVI PER PISCINA HOUSEHOLD CHEMICALS AND SWIMMING POOL WATER CLEANSERS		min. B МИН. В	min. B МИН. В
ACIDI ED ALCALI A BASSA CONCENTRAZIONE ACIDS AND LOW CONCENTRATION ALKALIS	ISO 10545-13	DA LA, LB A LC FROM LA, LB TO LC	DA LA, LB A LC FROM LA, LB TO LC
ACIDI ED ALCALI AD ALTA CONCENTRAZIONE ACIDS AND HIGH CONCENTRATION ALKALIS		METODO DISPONIBILE AVAILABLE ON REQUEST	METODO DISPONIBILE AVAILABLE ON REQUEST
 RESISTENZA ALLE MACCHIE UGL STAIN RESISTANCE UGL		METODO DISPONIBILE AVAILABLE ON REQUEST	METODO DISPONIBILE AVAILABLE ON REQUEST
RESISTENZA ALLE MACCHIE GL STAIN RESISTANCE GL	ISO 10545-14	min. 3 МИН. 3	min. 3 МИН. 3

* VALORI RIFERITI AL FORMATO 60X60 / VALUES REFERRED TO 60X60 SIZE

INDICAZIONI D'USO

INDICATIONS FOR USE



Pavimento
Floor tiles



Rivestimento
Wall tiles

DESTINAZIONI D'USO

SUGGESTED APPLICATIONS



Abitazioni
Domestic purpose



Commerciale leggero
Light traffic area



Commerciale
Retail



Esterni
Outdoor floor

SUPERFICI

SURFACES

Struttura / Structure



Strutturato
Slate cut

Finitura / Finish



Naturale
Natural

Aspetto superficiale / Surface look



Opaco
Matt

Bordo / Edge



Rettificato monocalibro
Monocaliber, rectified

STONALIZZAZIONE

SHADE VARIATION



V2



<http://evaluation.cstb.fr/fr/recherche/produits-evalues/?prestations=qb32>

SPESSORE

THICKNESS



10

CARATTERISTICHE DI VENDITA

SALES CHARACTERISTICS



Prodotto venduto al pezzo.
Product sold per item.

Tutti i nostri prodotti, sia al mq che al pezzo, sono venduti unicamente a scatola completa.
All our products are sold only in complete boxes, whether the unit of measure is per item or per square metre.



EVOLUTIONSTILE

leonardoceramica.it



A brand of
Cooperativa Ceramica d'Imola S.c.

Via V. Veneto, 13
40026 Imola (BO) Italia
Tel. +39 0542 601601
Fax +39 0542 31749