



— AQUITAINE

LUCI E SFUMATURE DI UNA
PIETRA RICCA DI SUGGERZIONI
NATURALI, PER SUPERFICI
DA VIVERE

LIGHTS AND SHADES FOR A STONE RICH IN NATURAL APPEAL, FOR SURFACES TO EXPERIENCE
DIE LICHTAKZENTE UND NUANCEN EINES AN NATÜRLICHEM ZAUBER REICHEN
STEINS FÜR OBERFLÄCHEN, DIE GELEBT WERDEN MÖCHTEN
UNE PIERRE ÉVOQUANT PLEINEMENT LA NATURE, SON ÉCLAT ET LA RICHESSE DE
SES NUANCES, POUR DES SURFACES À VIVRE SANS RETENUE




project by: moo.gg

Modulo Beige 40,8x61,4 - 16"x24" / 40,8x40,8 - 16"x16"
20,3x40,8 - 8"x16" / 20,3x20,3 - 8"x8"
Naturale - Esterno R11



—
Beige 61,4x61,4 - 24"x24"
Naturale





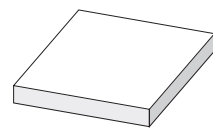
AQUITAINE BEIGE



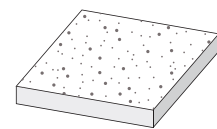
AQUITAINE GRIGIO

FINITURE DISPONIBILI

Available Finishes - Verfuegbare Ausfuehrungen - Finitions Disponibles



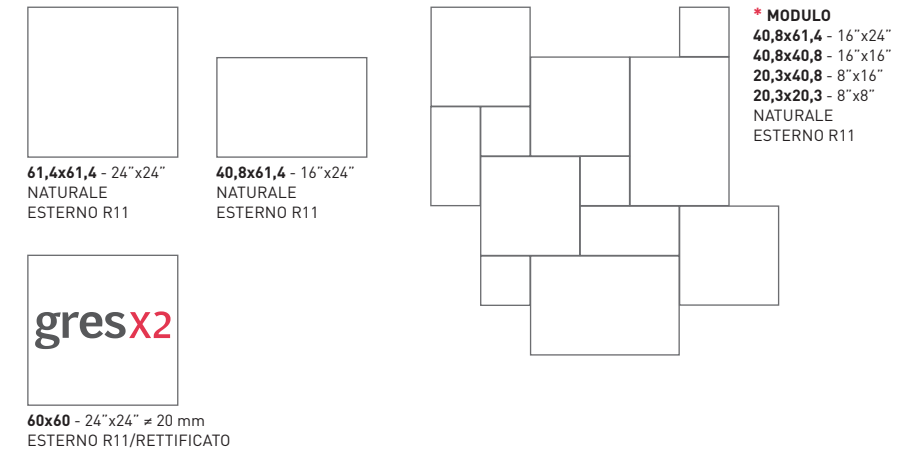
NATURALE



ESTERNO



Modulo Grigio 40,8x61,4 - 16"x24" / 40,8x40,8 - 16"x16" / 20,3x40,8 - 8"x16" / 20,3x20,3 - 8"x8"
Esterno R11



NATURALE

Unpolished - Matt - Naturel

61,4x61,4 - 24"x24"

AQ612 Beige
AQ613 Grigio

6,8x61,4 - 3"x24"



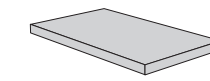
Battiscopa - Bullnose
Socket - Plinthe

AQB612 Beige
AQB613 Grigio

40,8x61,4 - 16"x24"

AQ462 Beige
AQ463 Grigio

33x61,4x5 - 13"x24"x2" DX



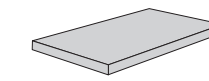
Angolare ad Elle - L-shaped Corner Element
L-Form Eckelement - Élément d'angle en "L"

AQ2GAD Beige
AQ3GAD Grigio

*** MODULO**

AQ2MD Beige
AQ3MD Grigio

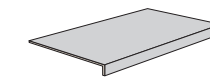
33x61,4x5 - 13"x24"x2" SX



Angolare ad Elle - L-shaped Corner Element
L-Form Eckelement - Élément d'angle en "L"

AQ2GAS Beige
AQ3GAS Grigio

33x61,4x5 - 13"x24"x2"



Lineare ad Elle - L-shaped Element
L-Form Element - Élément linéaire en "L"

AQ2GL Beige
AQ3GL Grigio

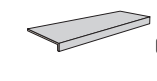
ESTERNO R11

Outdoor R11 - Aussenbereich R11 - Exterieur R11

61,4x61,4 - 24"x24"

AQ612E Beige
AQ613E Grigio

15x40,8x5 - 6"x16"x2"



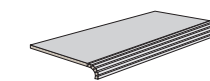
Elemento ad Elle
L-shape trim - Schenkelplatte
Carreau à rebord

AQ2EL Beige
AQ3EL Grigio

40,8x61,4 - 16"x24"

AQ462E Beige
AQ463E Grigio

30x61,4 - 12"x24"



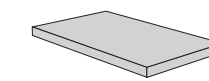
Elemento Bordo - Edge Cover
Rand - Bord

AQ2BO Beige
AQ3BO Grigio

*** MODULO**

AQ2MDE Beige
AQ3MDE Grigio

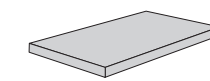
33x61,4x5 - 13"x24"x2" DX



Angolare ad Elle - L-shaped Corner Element
L-Form Eckelement - Élément d'angle en "L"

AQ2GADE Beige
AQ3GADE Grigio

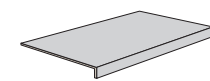
33x61,4x5 - 13"x24"x2" SX



Angolare ad Elle - L-shaped Corner Element
L-Form Eckelement - Élément d'angle en "L"

AQ2GASE Beige
AQ3GASE Grigio

33x61,4x5 - 13"x24"x2"



Lineare ad Elle
L-shaped Element
L-Form Element
Élément linéaire en "L"

AQ2GLE Beige
AQ3GLE Grigio


40,8x61,4 - 16"x24"	1 pz
40,8x40,8 - 16"x16"	2 pz
20,3x40,8 - 8"x16"	1 pz
20,3x20,3 - 8"x8"	2 pz
Totale Mg.	0,75

* Un MODULO è composto dal contenuto di 2 scatole.
A MODULE is composed of the contents of 2 boxes.
Ein MODUL besteht aus dem Inhalt von 2 Schachteln.
Un MODULE se compose du contenu de 2 cartons.

Contenuto di una scatola
Material packed all in one box
Paketinhalt
Le contenu d'une boîte

[A]

Per una posa corretta è consigliata la tecnica del "buttering-floating" [doppia spalmatura]: riempire bene con malta cementizia/collante il retro dell'elemento e la superficie di posa senza lasciare vuoti.
For correct laying, the "buttering-floating" technique is recommended: fill the back of the element and the laying surface well with cement-based mortar or glue without leaving any gaps.
Für die korrekte Verlegung wird die "Buttering-Floating-Technik" [zweifaches Auftragen] empfohlen: Die Rückseite des Elements und die zu verlegende Fläche gut mit Zementmörtel oder Kleber bestreichen, ohne freie Stellen zu lassen. - Pour une pose correcte, la technique du «buttering-floating» [double encollage] est conseillée: bien remplir de mortier à base de ciment/adhésif le dos de l'élément et la surface de pose sans laisser de vides.




GRES PORCELLANATO
 Porcelain Stoneware - Feinsteinzeug - Grès Cérame
 EN 14411:2012 ANNEX G GROUP BIa GL



EN 14411:2012 ANNEX G GROUP BIa UGL

gresx2

 [V3]: Piastrelle con media variazione di tono e disegno
 Tiles with moderate shade and aspect variation - Fliesen mit gemäßigt unterschiedlichen Tonalitäten und Muster
 Carreaux avec faible différence de nuance et structure

- Pavimento - Floor coverings
 Bodenbeläge - Sol
- Rivestimento - Wall coverings
 Wandbeläge - Faïence
- Residenziale - Residential areas
 Wohngebiete - Zones résidentielles
- Esterno [Esterno R11]
 Outdoor areas - Außenbereiche
 Espaces extérieurs
- Traffico leggero
 Light traffic areas - Geringe Begehungsfrequenz
 Zones à trafic léger
- Traffico pesante (gresx2)
 Heavy traffic areas - Starke Begehungsfrequenz
 Zones à trafic intense
- Zona limitrofe a piscina [Esterno R11]
 Swimming pool areas - Schwimmbadbereich
 Abords de piscines
- Rivestimenti esterni / Pareti ventilate
 External cladding / Ventilated facade - Außenverkleidung / Hinterlüftete Fassaden
 Murs extérieurs / Façades ventilées

DIGITAL HD Fino a 100 grafiche differenti
 Up to 100 different graphics
 Jusqu'à 100 graphiques différentes
 Bis zu 100 verschiedene Grafiken

WE FEEL GREEN [GL] Elevato contenuto di materiale riciclato
 High content of recycled material - Hoher Anteil an Recyclierten Rohstoffen
 Haute teneur en matériaux recyclés

RESISTENTE AL GELO NATURALE ESTERNO R11 gresx2 ESTERNO R11 DRY: >0,40 WET: >0,40 EN 1339 Class > 110 Marking > T11 gresx2 eco4 PAG. 604 gresx2 PAG. 614

gresx2

ESTERNO R11/RETTIFICATO

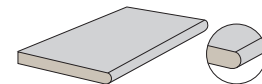
Outdoor R11/Rectified - Aussenbereich R11/Rektifiziert - Extérieur R11/Rectifié

60x60 - 24"x24" ≈ 20 mm

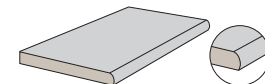
2AQ62ER Beige
 2AQ63ER Grigio

30x60 - 12"x24" ≈ 20 mm

30x60 - 12"x24" ≈ 20 mm



Elemento Bordo Tondo
 Rounded edge element
 Element mit runder Kante
 Élément de rebord rond



Elemento Bordo Becco
 Half bullnose element
 Element mit Eckabrundung
 Élément arrondi à 1/4

2AQ62BT Beige
 2AQ63BT Grigio

2AQ62BB Beige
 2AQ63BB Grigio

Grigio 60x60 - 24"x24" ≈ 20 mm.
 Esterno R11/Rettificato

	Scatole			Pallet			Spessore Thickness Stärke Épaisseur
	Pz/Sc Pcs/Box Stck/Kart. Pcs/Boîte	Mq/Sc Sqm/Box Qm/Kart. M²/Boîte	Kg/Sc Kg/Box Kg/Kart. Kg/Boîte	Colli Boxes Kart Boîtes	Mq Sqm Qm M²	Kg Kg Kg Kg	
PAVIMENTI - FLOOR TILES - BODENBELÄGE - CARREAUX SOL							
RIVESTIMENTI - WALL TILES - WANDFLIESEN - FAIENCES							
61,4x61,4 - 24"x24"	4	1,508	33	30	45,24	1000	10 mm
60x60 - 24"x24" gresx2	2	0,72	32,5	32	23,04	1050	20 mm
40,8x61,4 - 16"x24"	5	1,253	25	48	60,144	1210	9,5 mm
MODULO							
40,8x61,4 - 16"x24"	6	0,75	15	44	33	670	9,5 mm
40,8x40,8 - 16"x16"							
20,3x40,8 - 8"x16"							
20,3x20,3 - 8"x8"							
PEZZI SPECIALI - SPECIAL TRIMS - SONDERSTÜCKE - PIECES SPECIALES							
6,8x61,4 - 3"x24" Battiscopa	26	MI 15,964	21,84				
15x40,8x5 - 6"x16"x2" Elemento ad Elle	6	MI 2,448	10,2				
30x61,4 - 12"x24" Elemento Bordo	5	MI 3,07	18,5				
33x61,4x5 - 13"x24"x2" Lineare ad Elle	4		20				
33x61,4x5 - 13"x24"x2" Angolare ad Elle	2		11				
30x60 - 12"x24" gresx2 Elemento Bordo Tondo	2		16,1				
30x60 - 12"x24" gresx2 Elemento Bordo Becco	2		16,1				