

www.mgmceramiche.it

GENERAL CATALOGUE 2023

GENERAL CATALOGUE
2023

MGM
CERAMICHE

MGM Ceramiche
Via Cimabue, 1/A
42014 Castellarano (RE)
Tel. +39 0536 078551
Fax +39 0536 077131
info@mgmceramiche.it

MGM CERAMICHE

ITALIAN DESIGN

I N D I C E . I N D E X

PAVIMENTI FLOOR TILES

PIETRA DEL SUD 40x60 - 40x40 - 20x40 - 20x20	P. 02
LIMESTONE 120x120 - 60x120 - 60x60 - 30x60 - 7x29	P. 16
INDUSTRIAL 80x80 - 40x80 - 60x120 - 60x60 - 30x60 - 30x30 - 15x15 - 7,5x30	P. 34
HANGAR 80x80 - 40x80 - 60x60 - 30x60 - 30x30 - 15x15 - 7,5x30	P. 52
STONE BLOCK 80x80 - 40x80 - 60x60 - 30x60 - 30x30 - 15x15 - 7,5x30	P. 66
MATERIA 80x80 - 40x80 - 60x60 - 30x60 - 30x30 - 15x15 - 7,5x30	P. 84
MARMI 60x120 - 60x60 - 30x60 - 7,5x30	P. 98
LUX 60x120 - 60x60 - 30x60 - 7,5x30	P. 120
YELLOWSTONE 60x60 - 30x60 - MODULO RUNNER	P. 138
METAL 60x60 - 30x60	P. 150
COTTAGE 25x150	P. 156
NATUR LAB 25x150	P. 170
ASPEN 20x120	P. 184
MADEIRA 17x62	P. 190
DOLOMITI 20x40 - 20x20	P. 196

RIVESTIMENTI WALL TILES


JORD 7x28	P. 202
CART 60x120	P. 212
HANGAR 30x90	P. 228
MATERIA 30x90	P. 238
FABRIC 30x90	P. 248
LUX 25x75	P. 256
LOFT 25x75	P. 264
METAL 25x75	P. 274
CALIPSO 25x60	P. 282
PAPER 25x60	P. 290
CANVAS 25x60	P. 300
URBAN 25x60	P. 306
ALPI 20x50	P. 314
LINE 20x50	P. 320
I BIANCHI 20x20	P. 328

DATI TECNICI TECHNICAL DATA

CARATTERISTICHE TECNICHE TECHNICAL SPECIFICATIONS	P. 330
CONSIGLI DI POSA LAYING ADVICE	P. 332
CONSIGLI DI PULIZIA E MANUTENZIONE CLEANING AND MAINTENANCE ADVICE	P. 333
CONDIZIONI GENERALI DI VENDITA GENERAL SALE CONDITIONS	P. 334

PIETRA DEL SUD

40x60 cm 16"x24"
 40x40 cm 16"x16"
 20x40 cm 8"x16"
 20x20 cm 8"x8"



pietra del sud avorio, pietra del sud sabbia, pietra del sud cementina warm



pietra del sud bianco, pietra del sud cementina cold



pietra del sud grigio, pietra del sud bianco

PIETRA DEL SUD
AVORIO

GRES PORCELLANATO . RETTIFICATO
RECTIFIED . PORCELAIN STONEWARE
40x60 cm 16"x24" 40x40 cm 16"x16" \pm 9,5 mm
20x40 cm 8"x16" 20x20 cm 8"x8" \pm 9,5 mm

V3



40x60 Pietra del Sud Avorio
Rettificato

R9 4
R11 4



40x40 Pietra del Sud Avorio
Rettificato

R9 6
R11 6



20x40 Pietra del Sud Avorio
Rettificato

R9 8
R11 8



20x20 Pietra del Sud Avorio
Rettificato

R9 16
R11 16



20x20 Pietra del Sud Cementina Warm
Rettificato 24 Soggetti Mix

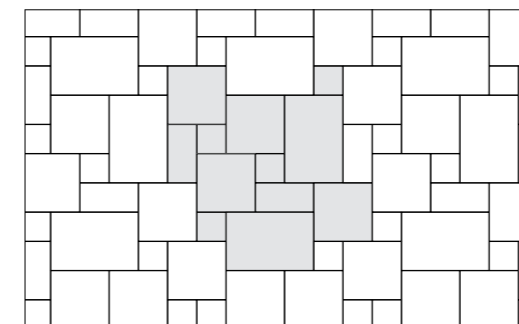
16



30x30 Pietra del Sud Avorio
Mosaico 5x5

11

< SCHEMI DI POSA LAYING PATTERNS



40x60 cm 16"x24"	33,33%
40x40 cm 16"x16"	44,44%
20x40 cm 8"x16"	11,11%
20x20 cm 8"x8"	11,11%

PEZZI SPECIALI SPECIAL TRIMS



7x60
Battiscopa


10

* Gradino Angolare e Gradino Frontale possono essere realizzati su misura a richiesta del cliente.
I pezzi speciali sono disponibili a richiesta su tutti i pavimenti in gres porcellanato.

PIETRA DEL SUD
SABBIA

GRES PORCELLANATO . RETTIFICATO
RECTIFIED . PORCELAIN STONEWARE
40x60 cm 16"x24" 40x40 cm 16"x16" \pm 9,5 mm
20x40 cm 8"x16" 20x20 cm 8"x8" \pm 9,5 mm

V3



40x60 Pietra del Sud Sabbia
Rettificato

R9 4
R11 4



40x40 Pietra del Sud Sabbia
Rettificato

R9 6
R11 6



20x40 Pietra del Sud Sabbia
Rettificato

R9 8
R11 8



20x20 Pietra del Sud Sabbia
Rettificato

R9 16
R11 16



20x20 Pietra del Sud Cementina Warm
Rettificato 24 Soggetti Mix

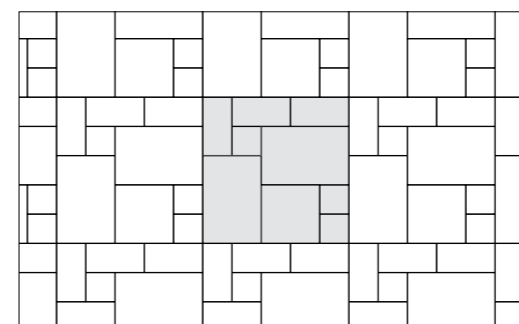
16



30x30 Pietra del Sud Sabbia
Mosaico 5x5

11

< SCHEMI DI POSA LAYING PATTERNS



40x60 cm 16"x24"	48,00%
40x40 cm 16"x16"	16,00%
20x40 cm 8"x16"	24,00%
20x20 cm 8"x8"	12,00%

PEZZI SPECIALI SPECIAL TRIMS



7x60
Battiscopa

10

* Gradino Angolare e Gradino Frontale possono essere realizzati su misura a richiesta del cliente.
I pezzi speciali sono disponibili a richiesta su tutti i pavimenti in gres porcellanato.



PIETRA DEL SUD
BIANCO

GRES PORCELLANATO . RETTIFICATO
RECTIFIED . PORCELAIN STONEWARE
40x60 cm 16"x24" 40x40 cm 16"x16" ± 9,5 mm
20x40 cm 8"x16" 20x20 cm 8"x8" ± 9,5 mm




40x60 Pietra del Sud Bianco
Rettificato

R9 4
R11 4



40x40 Pietra del Sud Bianco
Rettificato

R9 6
R11 6



20x40 Pietra del Sud Bianco
Rettificato

R9 8
R11 8




20x20 Pietra del Sud Bianco
Rettificato

R9 16
R11 16



20x20 Pietra del Sud Cementina Cold
Rettificato 24 Soggetti Mix

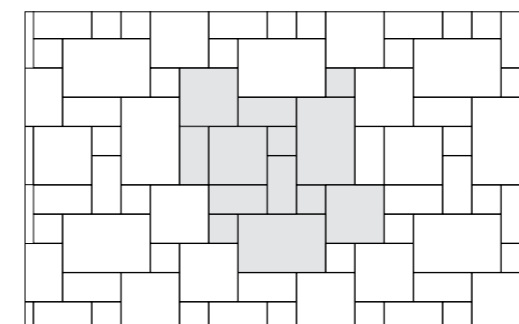
16



30x30 Pietra del Sud Bianco
Mosaico 5x5

11

< SCHEMI DI POSA LAYING PATTERNS



40x60 cm 16"x24"	33,33%
40x40 cm 16"x16"	33,33%
20x40 cm 8"x16"	22,22%
20x20 cm 8"x8"	11,12%

PEZZI SPECIALI SPECIAL TRIMS



7x60
Battiscopa

10

* Gradino Angolare e Gradino Frontale possono essere realizzati su misura a richiesta del cliente.
I pezzi speciali sono disponibili a richiesta su tutti i pavimenti in gres porcellanato.



PIETRA DEL SUD
GRIGIO

GRES PORCELLANATO . RETTIFICATO
RECTIFIED . PORCELAIN STONEWARE
40x60 cm 16"x24" 40x40 cm 16"x16" ± 9,5 mm
20x40 cm 8"x16" 20x20 cm 8"x8" ± 9,5 mm



40x60 Pietra del Sud Grigio
Rettificato

R9 4
R11 4



40x40 Pietra del Sud Grigio
Rettificato

R9 6
R11 6



20x40 Pietra del Sud Grigio
Rettificato

R9 8
R11 8



20x20 Pietra del Sud Grigio
Rettificato

R9 16
R11 16



20x20 Pietra del Sud Cementina Cold
Rettificato 24 Soggetti Mix

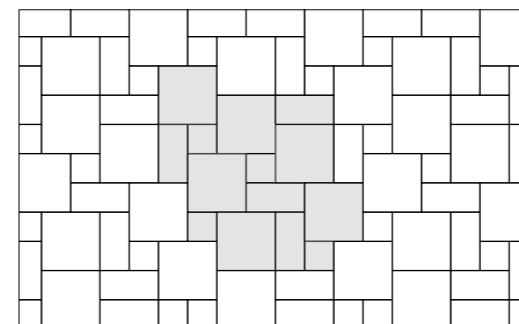
16



30x30 Pietra del Sud Grigio
Mosaico 5x5

11

< SCHEMI DI POSA LAYING PATTERNS



40x40 cm 16"x16"	66,66%
20x40 cm 8"x16"	22,22%
20x20 cm 8"x8"	11,12%

PEZZI SPECIALI SPECIAL TRIMS









7x60
Battiscopa

10

* Gradino Angolare e Gradino Frontale possono essere realizzati su misura a richiesta del cliente.
I pezzi speciali sono disponibili a richiesta su tutti i pavimenti in gres porcellanato.



pietra del sud sabbia, pietra del sud avorio, pietra del sud cementina warm

CARATTERISTICA TECNICA TECHNICAL FEATURE	NORMA NORM	VALORE RICHIESTO REQUIRED STANDARD	PIETRA DEL SUD
 ASSORBIMENTO ACQUA IN % % WATER ABSORPTION	UNI EN ISO 10545-3	≤ 0,5%	CONFORME CORRESPONDING
 RESISTENZA A FLESSIONE BREAKING STRENGTH	UNI EN ISO 10545-4	≥ 35 N/mm ²	CONFORME CORRESPONDING
 RESISTENZA AL GELO FROST RESISTANCE	UNI EN ISO 10545-12	NESSUNA ALTERAZIONE VISIBILE NO VISIBLE ALTERATION / UNAFFECTED	CONFORME CORRESPONDING
 RESISTENZA ALL'ABRASIONE SUPERFICIALE (METODO PEI) RESISTENCE TO SURFACE ABRASION (PEI-METHOD)	UNI EN ISO 10545-7	VALORE DA DICHIARARE VALUE TO BE DECLARED	DA 3 A 5 IN BASE AL COLORE FROM 3 TO 5, ACCORDING TO COLOR
 RESISTENZA ALL'ATTACCO CHIMICO CHEMICAL RESISTANCE	UNI EN ISO 10545-13	NESSUNA ALTERAZIONE VISIBILE NO VISIBLE ALTERATION / UNAFFECTED	CONFORME CORRESPONDING
 RESISTENZA AGLI SBALZI TERMICI THERMAL SHOCK RESISTANCE	UNI EN ISO 10545-5	NESSUNA ALTERAZIONE VISIBILE NO VISIBLE ALTERATION / UNAFFECTED	CONFORME CORRESPONDING
 RESISTENZA ALLO SCIVOLAMENTO SLIP RESISTANCE	DIN 51130 DIN 51097 (A+B+C)	IN FUNZIONE DELL'AMBIENTE O DELLA ZONA DI LAVORO BASING ON THE ENVIRONMENT OR ON THE WORKING AREA	R9 (RETT.) A R11 (RETT.) A+B+C
 COEFFICIENTE D'ATTRITO DINAMICO WET DYNAMIC COEFFICIENT OF FRICTION	Bot 3000 E	DCOF ≥ 0,42	> 0,42

PIETRA DEL SUD	mq/scatola	kg/scatola	colli/pallet	mq/pallet	kg/pallet
40x60 Pavimento Rettificato	0,96	19,50	48	46,08	936,00
40x40 Pavimento Rettificato	0,96	19,50	60	57,60	1170,00
40x20 Pavimento Rettificato	0,64	13,50	72	46,08	972,00
20x20 Pavimento Rettificato	0,64	14,40	72	46,08	1036,80
20x20 Cementina	0,64	14,40	72	46,08	1036,80

LIMESTONE

120x120 cm 48" x 48"
 60x120 cm 24" x 48"
 60x60 cm 24" x 24"
 30x60 cm 12" x 24"
 7x29 cm 2.8" x 11.5"



limestone white, limestone tropical light



limestone silver thickness 2 cm



limestone antracite, limestone silver, marmi pietra graphite, cottage brown



limestone antracite, limestone tropical dark



limestone white, limestone sand, marmi calacatta gold, lux taupe

LIMESTONE
WHITE

GRES PORCELLANATO . RETTIFICATO
RECTIFIED . PORCELAIN STONEWARE

120x120 cm 48"x48" 60x120 cm 24"x48" 60x60 cm 24"x24" ± 9,5 mm
30x60 cm 12"x24" 7x29 cm 2.8"x11.5" ± 9,5 mm



V2



120x120 Limestone White Rettificato

2




60x120 Limestone White Rettificato

2



60x60 Limestone White Rettificato

3



7x29 Limestone White Rettificato

44



30x60 Limestone White Rettificato

6



30,5x26,3 Limestone White Esagona

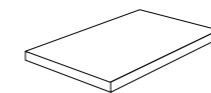
6



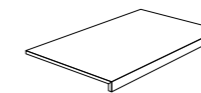
30x30 Limestone White Mosaico 5x5

11

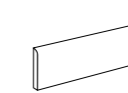
PEZZI SPECIALI SPECIAL TRIMS



30x60 Gradino Angolare Incollato *



30x60 Gradino Frontale Incollato *



7x60 Battiscopa

10

* Gradino Angolare e Gradino Frontale possono essere realizzati su misura a richiesta del cliente.
I pezzi speciali sono disponibili a richiesta su tutti i pavimenti in gres porcellanato.

LIMESTONE
SILVER

GRES PORCELLANATO . RETTIFICATO
RECTIFIED . PORCELAIN STONEWARE

120x120 cm 48"x48" 60x120 cm 24"x48" 60x60 cm 24"x24" ± 9,5 mm
30x60 cm 12"x24" 7x29 cm 2.8"x11.5" ± 9,5 mm
60x120 cm 24"x48" 60x60 cm 24"x24" ± 20 mm



V2



120x120 Limestone Silver Rettificato

2




60x120 Limestone Silver Rettificato

2



60x60 Limestone Silver Rettificato

3



7x29 Limestone Silver Rettificato

44



30x60 Limestone Silver Rettificato

6



30.5x26.3 Limestone Silver Esagona

6



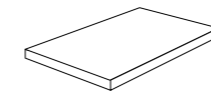
30x30 Limestone Silver Mosaico 5x5

11

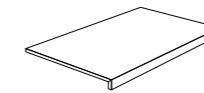
60x60 Limestone Silver Rettificato ± 20 mm R11

2

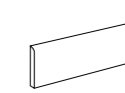
PEZZI SPECIALI SPECIAL TRIMS



30x60 Gradino Angolare Incollato *



30x60 Gradino Frontale Incollato *



7x60 Battiscopa

10

* Gradino Angolare e Gradino Frontale possono essere realizzati su misura a richiesta del cliente.
I pezzi speciali sono disponibili a richiesta su tutti i pavimenti in gres porcellanato.

LIMESTONE
SAND

GRES PORCELLANATO . RETTIFICATO
RECTIFIED . PORCELAIN STONEWARE

120x120 cm 48"x48" 60x120 cm 24"x48" 60x60 cm 24"x24" ± 9,5 mm
30x60 cm 12"x24" 7x29 cm 2.8"x11.5" ± 9,5 mm
60x120 cm 24"x48" 60x60 cm 24"x24" ± 20 mm



V2



120x120 Limestone Sand Rettificato

2



60x120 Limestone Sand Rettificato

2



60x60 Limestone Sand Rettificato

3



7x29 Limestone Sand Rettificato

44



30x60 Limestone Sand Rettificato

6



30,5x26,3 Limestone Sand Esagona

6



30x30 Limestone Sand Mosaico 5x5

11

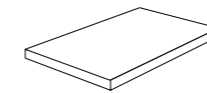
60x60 Limestone Sand Rettificato ± 20 mm R11

2

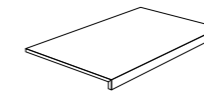
60x120 Limestone Sand Rettificato ± 20 mm R11

1

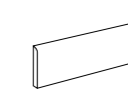
PEZZI SPECIALI SPECIAL TRIMS



30x60 Gradino Angolare Incollato *



30x60 Gradino Frontale Incollato *



7x60 Battiscopa

10

* Gradino Angolare e Gradino Frontale possono essere realizzati su misura a richiesta del cliente. I pezzi speciali sono disponibili a richiesta su tutti i pavimenti in gres porcellanato.

LIMESTONE
ANTRACITE

GRES PORCELLANATO . RETTIFICATO
RECTIFIED . PORCELAIN STONEWARE

120x120 cm 48"x48" 60x120 cm 24"x48" 60x60 cm 24"x24" ± 9,5 mm
30x60 cm 12"x24" 7x29 cm 2.8"x11.5" ± 9,5 mm




V2




120x120 Limestone Antracite Rettificato

2



60x120 Limestone Antracite Rettificato

2



60x60 Limestone Antracite Rettificato

3



7x29 Limestone Antracite Rettificato

44




30x60 Limestone Antracite Rettificato

6



30,5x26,3 Limestone Antracite Esagona

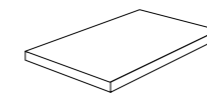
6



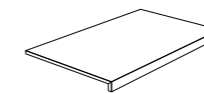
30x30 Limestone Antracite Mosaico 5x5

11

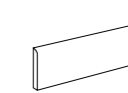
PEZZI SPECIALI SPECIAL TRIMS



30x60 Gradino Angolare Incollato *



30x60 Gradino Frontale Incollato *



7x60 Battiscopa

10

* Gradino Angolare e Gradino Frontale possono essere realizzati su misura a richiesta del cliente.
I pezzi speciali sono disponibili a richiesta su tutti i pavimenti in gres porcellanato.



limestone tropical light

GRES PORCELLANATO . RETTIFICATO
RECTIFIED . PORCELAIN STONEWARE

TROPICAL DECORS 60x120 cm 24"x48" ± 9,5 mm



60x120 Limestone Tropical Dark Rettificato

composizione A+B / composition A+B ■

2











60x120 Limestone Tropical Light Rettificato

composizione A+B / composition A+B ■

2



limestone sand

CARATTERISTICA TECNICA TECHNICAL FEATURE	NORMA NORM	VALORE RICHIESTO REQUIRED STANDARD	LIMESTONE
 ASSORBIMENTO ACQUA IN % % WATER ABSORPTION	UNI EN ISO 10545-3	≤ 0,5%	CONFORME CORRESPONDING
 RESISTENZA A FLESSIONE BREAKING STRENGTH	UNI EN ISO 10545-4	≥ 35 N/mm ²	CONFORME CORRESPONDING
 RESISTENZA AL GELO FROST RESISTANCE	UNI EN ISO 10545-12	NESSUNA ALTERAZIONE VISIBILE NO VISIBLE ALTERATION / UNAFFECTED	CONFORME CORRESPONDING
 RESISTENZA ALL'ABRASIONE SUPERFICIALE (METODO PEI) RESISTENCE TO SURFACE ABRASION (PEI-METHOD)	UNI EN ISO 10545-7	VALORE DA DICHIARARE VALUE TO BE DECLARED	DA 3 A 5 IN BASE AL COLORE FROM 3 TO 5, ACCORDING TO COLOR
 RESISTENZA ALL'ATTACCO CHIMICO CHEMICAL RESISTANCE	UNI EN ISO 10545-13	NESSUNA ALTERAZIONE VISIBILE NO VISIBLE ALTERATION / UNAFFECTED	CONFORME CORRESPONDING
 RESISTENZA AGLI SBALZI TERMICI THERMAL SHOCK RESISTANCE	UNI EN ISO 10545-5	NESSUNA ALTERAZIONE VISIBILE NO VISIBLE ALTERATION / UNAFFECTED	CONFORME CORRESPONDING
 RESISTENZA ALLO SCIVOLAMENTO SLIP RESISTANCE	DIN 51130 DIN 51097 (A+B+C)	IN FUNZIONE DELL'AMBIENTE O DELLA ZONA DI LAVORO BASING ON THE ENVIRONMENT OR ON THE WORKING AREA	R10 (RETT.) A+B ± 9,5 MM R11 (RETT.) A+B+C ± 20 MM
 COEFFICIENTE D'ATTRITO DINAMICO WET DYNAMIC COEFFICIENT OF FRICTION	Bot 3000 E	DCOF ≥ 0,42	> 0,42



limestone silver, cottage brown, cottage smoke

LIMESTONE	mq/scatola	kg/scatola	colli/pallet	mq/pallet	kg/pallet
120x120 Pavimento Rettificato	2,88	60,00	18	51,84	1080,00
60x120 Pavimento Rettificato	1,44	30,00	36	51,84	1080,00
60x60 Pavimento Rettificato	1,08	22,50	40	43,20	900,00
30x60 Pavimento Rettificato	1,08	22,50	48	51,84	1080,00
7x29 Pavimento Rettificato	1,00	17,92	48	48,00	860,14
60x120 Pavimento Rettificato SP. 2 cm	0,72	33,10	30	21,60	1006,00
60x60 Pavimento Rettificato SP. 2 cm	0,72	32,40	32	23,04	1036,80
60x120 Tropical Comp A+B	1,44	30,40	-	-	-

INDUSTRIAL

60x120 cm 24"x48"
 40x80 cm 16"x32"
 80x80 cm 32"x32"
 60x60 cm 24"x24"
 30x60 cm 12"x24"
 30x30 cm 12"x12"
 15x15 cm 6"x6"
 7,5x30 cm 3"x12"



industrial black, pavimento industrial grey



industrial grey



industrial black, pavimento industrial grey



industrial black




industrial grey, aspen honey, pavimento industrial grey



industrial ecru, industrial ecru mosaico, pavimento industrial ecru



industrial white interblock, pavimento industrial white



industrial white, industrial mosaico white, pavimento industrial white


INDUSTRIAL WHITE

GRES PORCELLANATO . RETTIFICATO RECTIFIED . PORCELAIN STONEWARE

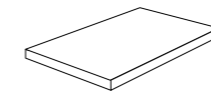
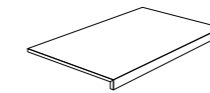
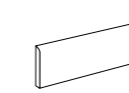
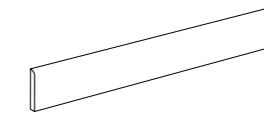
80x80 cm 32"x32" 40x80 cm 16"x32" 60x120 cm 24"x48" ± 9,5 mm
60x60 cm 24"x24" 30x60 cm 12"x24" 30x30 cm 12"x12" ± 9,5 mm
15x15 cm 6"x6" 7,5x30 cm 3"x12" ± 9,5 mm



V3

80x80 **Industrial White** Rettificato80x80 **Industrial White** Rettificato R1140x80 **Industrial White** Rettificato40x80 **Industrial White** Rettificato R1160x120 **Industrial White** Rettificato60x60 **Industrial White** Rettificato30x60 **Industrial White** Rettificato30x30 **Industrial White** Rettificato15x15 **Industrial White** Rettificato7,5x30 **Industrial White** Rettificato30x30 **Industrial White** Mosaico 5x530x30 **Industrial White** Interblock

PEZZI SPECIALI SPECIAL TRIMS

30x60 **Gradino Angolare Incollato***30x60 **Gradino Frontale Incollato***7x60 **Battiscopa**8x80 **Battiscopa**

* **Gradino Angolare e Gradino Frontale** possono essere realizzati su misura a richiesta del cliente.
 I pezzi speciali sono disponibili a richiesta su tutti i pavimenti in gres porcellanato.

INDUSTRIAL
GREY

GRES PORCELLANATO . RETTIFICATO
RECTIFIED . PORCELAIN STONEWARE

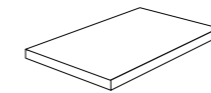
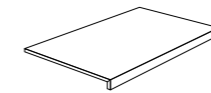
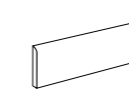
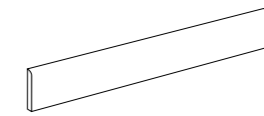
80x80 cm 32"x32" 40x80 cm 16"x32" 60x120 cm 24"x48" ± 9,5 mm
60x60 cm 24"x24" 30x60 cm 12"x24" 30x30 cm 12"x12" ± 9,5 mm
15x15 cm 6"x6" 7,5x30 cm 3"x12" ± 9,5 mm



V3

80x80 **Industrial Grey** Rettificato80x80 **Industrial Grey** Rettificato R1140x80 **Industrial Grey** Rettificato40x80 **Industrial Grey** Rettificato R1160x120 **Industrial Grey** Rettificato60x60 **Industrial Grey** Rettificato30x60 **Industrial Grey** Rettificato30x30 **Industrial Grey** Rettificato15x15 **Industrial Grey** Rettificato7,5x30 **Industrial Grey** Rettificato30x30 **Industrial Grey** Mosaico 5x530x30 **Industrial Grey** Interblock

PEZZI SPECIALI SPECIAL TRIMS

30x60 **Gradino**
Angolare Incollato*30x60 **Gradino**
Frontale Incollato*7x60
Battiscopa8x80
Battiscopa

* **Gradino Angolare e Gradino Frontale possono essere realizzati su misura a richiesta del cliente.**
I pezzi speciali sono disponibili a richiesta su tutti i pavimenti in gres porcellanato.

INDUSTRIAL
BLACK

GRES PORCELLANATO . RETTIFICATO
RECTIFIED . PORCELAIN STONEWARE

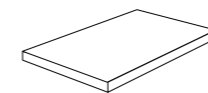
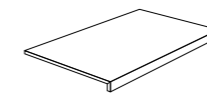
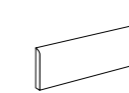
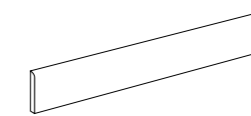
80x80 cm 32"x32" 40x80 cm 16"x32" 60x120 cm 24"x48" ± 9,5 mm
60x60 cm 24"x24" 30x60 cm 12"x24" 30x30 cm 12"x12" ± 9,5 mm
15x15 cm 6"x6" 7,5x30 cm 3"x12" ± 9,5 mm



V3

80x80 **Industrial Black** Rettificato80x80 **Industrial Black** Rettificato R1140x80 **Industrial Black** Rettificato40x80 **Industrial Black** Rettificato R1160x120 **Industrial Black** Rettificato60x60 **Industrial Black** Rettificato30x60 **Industrial Black** Rettificato30x30 **Industrial Black** Rettificato15x15 **Industrial Black** Rettificato7,5x30 **Industrial Black** Rettificato30x30 **Industrial Black** Mosaico 5x530x30 **Industrial Black** Interblock

PEZZI SPECIALI SPECIAL TRIMS

30x60 **Gradino Angolare Incollato ***30x60 **Gradino Frontale Incollato ***7x60 **Battiscopa**8x80 **Battiscopa**

* **Gradino Angolare e Gradino Frontale** possono essere realizzati su misura a richiesta del cliente.
I pezzi speciali sono disponibili a richiesta su tutti i pavimenti in gres porcellanato.



INDUSTRIAL
E CRÙ

GRES PORCELLANATO . RETTIFICATO
RECTIFIED . PORCELAIN STONEWARE

80x80 cm 32"x32" 40x80 cm 16"x32" 60x120 cm 24"x48" ± 9,5 mm
60x60 cm 24"x24" 30x60 cm 12"x24" 30x30 cm 12"x12" ± 9,5 mm
15x15 cm 6"x6" 7,5x30 cm 3"x12" ± 9,5 mm



V3



80x80 Industrial Ecrù Rettificato



80x80 Industrial Ecrù Rettificato R11



40x80 Industrial Ecrù Rettificato



40x80 Industrial Ecrù Rettificato R11



60x120 Industrial Ecrù Rettificato



60x60 Industrial Ecrù Rettificato



30x60 Industrial Ecrù Rettificato



30x30 Industrial Ecrù Rettificato



15x15 Industrial Ecrù Rettificato



7,5x30 Industrial Ecrù Rettificato



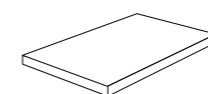
30x30 Industrial Ecrù Mosaico 5x5



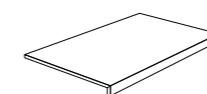
30x30 Industrial Ecrù Interblock



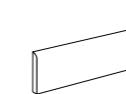
PEZZI SPECIALI SPECIAL TRIMS



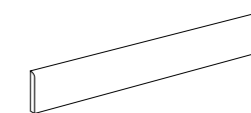
30x60 Gradino Angolare Incollato*



30x60 Gradino Frontale Incollato*



7x60 Battiscopa











8x80 Battiscopa



* Gradino Angolare e Gradino Frontale possono essere realizzati su misura a richiesta del cliente. I pezzi speciali sono disponibili a richiesta su tutti i pavimenti in gres porcellanato.



industrial ecrù

CARATTERISTICA TECNICA TECHNICAL FEATURE	NORMA NORM	VALORE RICHIESTO REQUIRED STANDARD	INDUSTRIAL
 ASSORBIMENTO ACQUA IN % % WATER ABSORPTION	UNI EN ISO 10545-3	≤ 0,5%	CONFORME CORRESPONDING
 RESISTENZA A FLESSIONE BREAKING STRENGTH	UNI EN ISO 10545-4	≥ 35 N/mm ²	CONFORME CORRESPONDING
 RESISTENZA AL GELO FROST RESISTANCE	UNI EN ISO 10545-12	NESSUNA ALTERAZIONE VISIBILE NO VISIBLE ALTERATION / UNAFFECTED	CONFORME CORRESPONDING
 RESISTENZA ALL'ABRASIONE SUPERFICIALE (METODO PEI) RESISTENCE TO SURFACE ABRASION (PEI-METHOD)	UNI EN ISO 10545-7	VALORE DA DICHIARARE VALUE TO BE DECLARED	DA 3 A 5 IN BASE AL COLORE FROM 3 TO 5, ACCORDING TO COLOR
 RESISTENZA ALL'ATTACCO CHIMICO CHEMICAL RESISTANCE	UNI EN ISO 10545-13	NESSUNA ALTERAZIONE VISIBILE NO VISIBLE ALTERATION / UNAFFECTED	CONFORME CORRESPONDING
 RESISTENZA AGLI SBALZI TERMICI THERMAL SHOCK RESISTANCE	UNI EN ISO 10545-5	NESSUNA ALTERAZIONE VISIBILE NO VISIBLE ALTERATION / UNAFFECTED	CONFORME CORRESPONDING
 RESISTENZA ALLO SCIVOLAMENTO SLIP RESISTANCE	DIN 51130	IN FUNZIONE DELL'AMBIENTE O DELLA ZONA DI LAVORO BASING ON THE ENVIRONMENT OR ON THE WORKING AREA	R10 (RETT.) A+B
	DIN 51097 (A+B+C)		R11 (RETT.) A+B+C
 COEFFICIENTE D'ATTRITO DINAMICO WET DYNAMIC COEFFICIENT OF FRICTION	Bot 3000 E	DCOF ≥ 0,42	> 0,42

INDUSTRIAL	mq/scatola	kg/scatola	colli/pallet	mq/pallet	kg/pallet
80x80 Pavimento Rettificato / R11	1,28	26,50	40	51,20	1060,00
40x80 Pavimento Rettificato / R11	0,96	20,00	28	26,88	560,00
60x120 Pavimento Rettificato	1,44	30,00	36	51,84	1080,00
60x60 Pavimento Rettificato	1,08	21,40	40	43,20	856,00
30x60 Pavimento Rettificato	1,08	21,40	48	51,84	1027,20
30x30 Pavimento Rettificato	0,90	18,00	42	37,20	756,00
15x15 Pavimento Rettificato	0,90	18,00	48	43,20	864,00
7,5x30 Pavimento Rettificato	1,00	22,10	48	48,00	1060,80

HANGAR


80x80 cm 32"x32"
40x80 cm 16"x32"
60x60 cm 24"x24"
30x60 cm 12"x24"
30x30 cm 12"x12"
15x15 cm 6"x6"
7,5x30 cm 3"x12"



hangar white



hangar black



hangar grey, pavimento hangar grey

HANGAR
WHITE

GRES PORCELLANATO . RETTIFICATO
RECTIFIED . PORCELAIN STONEWARE

80x80 cm 32"x32" 40x80 cm 16"x32" ± 9,5 mm
60x60 cm 24"x24" 30x60 cm 12"x24" 30x30 cm 12"x12" ± 9,5 mm
15x15 cm 6"x6" 7,5x30 cm 3"x12" ± 9,5 mm



V3



80x80 Hangar White Rettificato



40x80 Hangar White Rettificato



60x60 Hangar White Rettificato



30x60 Hangar White Rettificato



30,5x26,3 Hangar White Esagona



30x30 Hangar White Mosaico 5x5



30x30 Hangar White Rettificato



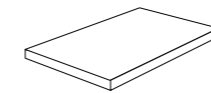
15x15 Hangar White Rettificato



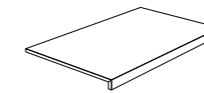
7,5x30 Hangar White Rettificato



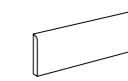
PEZZI SPECIALI SPECIAL TRIMS



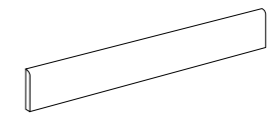
30x60 Gradino Angolare Incollato *



30x60 Gradino Frontale Incollato *



7x60 Battiscopa



8x80 Battiscopa



* Gradino Angolare e Gradino Frontale possono essere realizzati su misura a richiesta del cliente.
I pezzi speciali sono disponibili a richiesta su tutti i pavimenti in gres porcellanato.

HANGAR
GREY

GRES PORCELLANATO . RETTIFICATO
RECTIFIED . PORCELAIN STONEWARE

80x80 cm 32"x32" 40x80 cm 16"x32" ± 9,5 mm
60x60 cm 24"x24" 30x60 cm 12"x24" 30x30 cm 12"x12" ± 9,5 mm
15x15 cm 6"x6" 7,5x30 cm 3"x12" ± 9,5 mm



V3



80x80 Hangar Grey Rettificato



40x80 Hangar Grey Rettificato



60x60 Hangar Grey Rettificato



30x60 Hangar Grey Rettificato



30,5x26,3 Hangar Grey Esagona



30x30 Hangar Grey Mosaico 5x5



30x30 Hangar Grey Rettificato



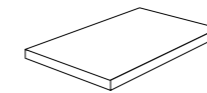
15x15 Hangar Grey Rettificato



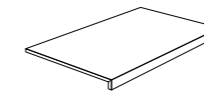
7,5x30 Hangar Grey Rettificato



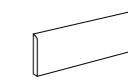
PEZZI SPECIALI SPECIAL TRIMS



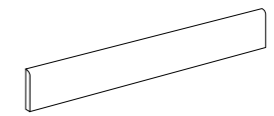
30x60 Gradino Angolare Incollato *



30x60 Gradino Frontale Incollato *



7x60 Battiscopa



8x80 Battiscopa



* Gradino Angolare e Gradino Frontale possono essere realizzati su misura a richiesta del cliente.
I pezzi speciali sono disponibili a richiesta su tutti i pavimenti in gres porcellanato.

HANGAR
BLACK

GRES PORCELLANATO . RETTIFICATO
RECTIFIED . PORCELAIN STONEWARE

80x80 cm 32"x32" 40x80 cm 16"x32" \pm 9,5 mm
60x60 cm 24"x24" 30x60 cm 12"x24" 30x30 cm 12"x12" \pm 9,5 mm
15x15 cm 6"x6" 7,5x30 cm 3"x12" \pm 9,5 mm



V3



80x80 Hangar Black Rettificato



40x80 Hangar Black Rettificato



60x60 Hangar Black Rettificato



30x60 Hangar Black Rettificato




30,5x26,3 Hangar Black Esagona



30x30 Hangar Black Mosaico 5x5



30x30 Hangar Black Rettificato



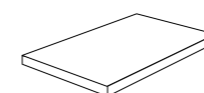
15x15 Hangar Black Rettificato



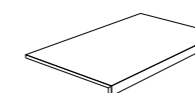
7,5x30 Hangar Black Rettificato



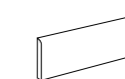
PEZZI SPECIALI SPECIAL TRIMS



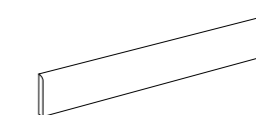
30x60 Gradino Angolare Incollato *



30x60 Gradino Frontale Incollato *



7x60 Battiscopa



8x80 Battiscopa



* Gradino Angolare e Gradino Frontale possono essere realizzati su misura a richiesta del cliente.
I pezzi speciali sono disponibili a richiesta su tutti i pavimenti in gres porcellanato.

HANGAR TAUPE

GRES PORCELLANATO . RETTIFICATO RECTIFIED . PORCELAIN STONEWARE

80x80 cm 32"x32" 40x80 cm 16"x32" \pm 9,5 mm
60x60 cm 24"x24" 30x60 cm 12"x24" 30x30 cm 12"x12" \pm 9,5 mm
15x15 cm 6"x6" 7,5x30 cm 3"x12" \pm 9,5 mm




V3



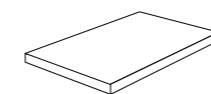
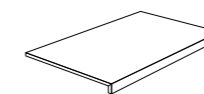
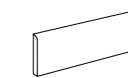
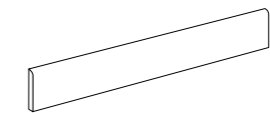
80x80 Hangar Taupe Rettificato



40x80 Hangar Taupe Rettificato

60x60 Hangar
Taupe Rettificato30x60 Hangar
Taupe Rettificato30,5x26,3 Hangar
Taupe Esagona30x30 Hangar
Taupe Mosaico 5x530x30 Hangar
Taupe Rettificato15x15 Hangar
Taupe Rettificato7,5x30 Hangar
Taupe Rettificato

PEZZI SPECIALI SPECIAL TRIMS

30x60 Gradino
Angolare Incollato *30x60 Gradino
Frontale Incollato *7x60
Battiscopa8x80
Battiscopa

* Gradino Angolare e Gradino Frontale possono essere realizzati su misura a richiesta del cliente.
I pezzi speciali sono disponibili a richiesta su tutti i pavimenti in gres porcellanato.



hangar taupe

CARATTERISTICA TECNICA TECHNICAL FEATURE	NORMA NORM	VALORE RICHIESTO REQUIRED STANDARD	HANGAR
 ASSORBIMENTO ACQUA IN % % WATER ABSORPTION	UNI EN ISO 10545-3	≤ 0,5%	CONFORME CORRESPONDING
 RESISTENZA A FLESSIONE BREAKING STRENGTH	UNI EN ISO 10545-4	≥ 35 N/mm ²	CONFORME CORRESPONDING
 RESISTENZA AL GELO FROST RESISTANCE	UNI EN ISO 10545-12	NESSUNA ALTERAZIONE VISIBILE NO VISIBLE ALTERATION / UNAFFECTED	CONFORME CORRESPONDING
 RESISTENZA ALL'ABRASIONE SUPERFICIALE (METODO PEI) RESISTENCE TO SURFACE ABRASION (PEI-METHOD)	UNI EN ISO 10545-7	VALORE DA DICHIARARE VALUE TO BE DECLARED	DA 3 A 5 IN BASE AL COLORE FROM 3 TO 5, ACCORDING TO COLOR
 RESISTENZA ALL'ATTACCO CHIMICO CHEMICAL RESISTANCE	UNI EN ISO 10545-13	NESSUNA ALTERAZIONE VISIBILE NO VISIBLE ALTERATION / UNAFFECTED	CONFORME CORRESPONDING
 RESISTENZA AGLI SBALZI TERMICI THERMAL SHOCK RESISTANCE	UNI EN ISO 10545-5	NESSUNA ALTERAZIONE VISIBILE NO VISIBLE ALTERATION / UNAFFECTED	CONFORME CORRESPONDING
 RESISTENZA ALLO SCIVOLAMENTO SLIP RESISTANCE	DIN 51130 DIN 51097 (A+B+C)	IN FUNZIONE DELL'AMBIENTE O DELLA ZONA DI LAVORO BASING ON THE ENVIRONMENT OR ON THE WORKING AREA	R10 (RETT.) A+B
 COEFFICIENTE D'ATTRITO DINAMICO WET DYNAMIC COEFFICIENT OF FRICTION	Bot 3000 E	DCOF ≥ 0,42	> 0,42

HANGAR	mq/scatola	kg/scatola	colli/pallet	mq/pallet	kg/pallet
80x80 Pavimento Rettificato	1,28	26,50	40	51,20	1060,00
40x80 Pavimento Rettificato	0,96	20,00	28	26,88	560,00
60x60 Pavimento Rettificato	1,08	21,40	40	43,20	856,00
30x60 Pavimento Rettificato	1,08	21,40	48	51,84	1027,20
30x30 Pavimento Rettificato	0,90	18,00	42	37,20	756,00
15x15 Pavimento Rettificato	1,00	18,00	48	48,00	864,00
7,5x30 Pavimento Rettificato	1,00	22,10	48	48,00	1060,80

STONE BLOCK


80x80 cm 32"x32"
40x80 cm 16"x32"
60x60 cm 24"x24"
30x60 cm 12"x24"
30x30 cm 12"x12"
15x15 cm 6"x6"
7,5x30 cm 3"x12"



stone block havana cream



stone block havana cream, stone block havana cream wall, pavimento stone block havana cream



stone block pure white



stone block havana cream, stone block havana cream (OUT)



stone block thunder black, pavimento stone block thunder black



stone block silver grey, pavimento stone block silver grey



stone block silver grey, stone block silver grey mosaico, pavimento stone block silver grey

STONE BLOCK
HAVANA CREAM

GRES PORCELLANATO . RETTIFICATO
RECTIFIED . PORCELAIN STONEWARE

80x80 cm 32"x32" 40x80 cm 16"x32" ± 9,5 mm

60x60 cm 24"x24" 30x60 cm 12"x24" 30x30 cm 12"x12" ± 9,5 mm

15x15 cm 6"x6" 7,5x30 cm 3"x12" ± 9,5 mm



V4



80x80 Stone Block Havana Cream Rettificato



80x80 Stone Block Havana Cream Rettificato R11



40x80 Stone Block Havana Cream Rettificato



40x80 Stone Block Havana Cream Rettificato R11




60x60 Stone Block Havana Cream Rettificato



30x60 Stone Block Havana Cream Rettificato



30x30 Stone Block Havana Cream Mosaico 5x5



30x30 Stone Block Havana Cream Rettificato



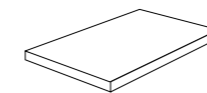
15x15 Stone Block Havana Cream Rettificato



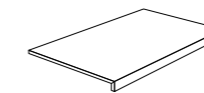
7,5x30 Stone Block Havana Cream Rettificato



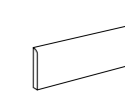
PEZZI SPECIALI SPECIAL TRIMS



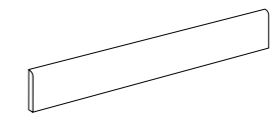
30x60 Gradino Angolare Incollato *



30x60 Gradino Frontale Incollato *



7x60 Battiscopa



8x80 Battiscopa



* Gradino Angolare e Gradino Frontale possono essere realizzati su misura a richiesta del cliente.
I pezzi speciali sono disponibili a richiesta su tutti i pavimenti in gres porcellanato.

STONE BLOCK
PURE WHITE

GRES PORCELLANATO . RETTIFICATO
RECTIFIED . PORCELAIN STONEWARE

80x80 cm 32"x32" 40x80 cm 16"x32" ± 9,5 mm
60x60 cm 24"x24" 30x60 cm 12"x24" 30x30 cm 12"x12" ± 9,5 mm
15x15 cm 6"x6" 7,5x30 cm 3"x12" ± 9,5 mm



V4



80x80 Stone Block Pure White Rettificato



2

80x80 Stone Block Pure White Rettificato R11



2



40x80 Stone Block Pure White Rettificato



3

40x80 Stone Block Pure White Rettificato R11




3



60x60 Stone Block
Pure White Rettificato



3



30x60 Stone Block
Pure White Rettificato



6



30x30 Stone Block
Pure White Mosaico 5x5



11



30x30 Stone Block
Pure White Rettificato



10



15x15 Stone Block
Pure White Rettificato



44

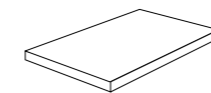


7,5x30 Stone Block
Pure White Rettificato

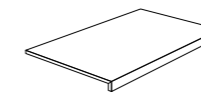


44

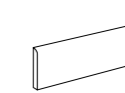
PEZZI SPECIALI SPECIAL TRIMS



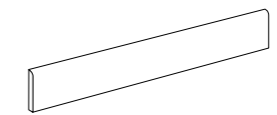
30x60 Gradino
Angolare Incollato *



30x60 Gradino
Frontale Incollato *



7x60
Battiscopa



8x80
Battiscopa



10



10

* Gradino Angolare e Gradino Frontale possono essere realizzati su misura a richiesta del cliente.
I pezzi speciali sono disponibili a richiesta su tutti i pavimenti in gres porcellanato.

STONE BLOCK
SILVER GREY

GRES PORCELLANATO . RETTIFICATO
RECTIFIED . PORCELAIN STONEWARE

80x80 cm 32"x32" 40x80 cm 16"x32" ± 9,5 mm
60x60 cm 24"x24" 30x60 cm 12"x24" 30x30 cm 12"x12" ± 9,5 mm
15x15 cm 6"x6" 7,5x30 cm 3"x12" ± 9,5 mm



V4



80x80 Stone Block Silver Grey Rettificato



2

80x80 Stone Block Silver Grey Rettificato R11



2



40x80 Stone Block Silver Grey Rettificato



3

40x80 Stone Block Silver Grey Rettificato R11



3



60x60 Stone Block
Silver Grey Rettificato



3



30x60 Stone Block
Silver Grey Rettificato



6



30x30 Stone Block
Silver Grey Mosaico 5x5



11



30x30 Stone Block
Silver Grey Rettificato



10



15x15 Stone Block
Silver Grey Rettificato



44

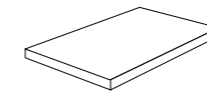


7,5x30 Stone Block
Silver Grey Rettificato

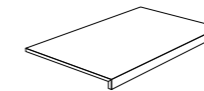


44

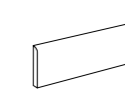
PEZZI SPECIALI SPECIAL TRIMS



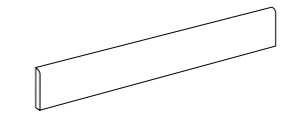
30x60 Gradino
Angolare Incollato *



30x60 Gradino
Frontale Incollato *



7x60
Battiscopa



8x80
Battiscopa



10



10

* Gradino Angolare e Gradino Frontale possono essere realizzati su misura a richiesta del cliente.
I pezzi speciali sono disponibili a richiesta su tutti i pavimenti in gres porcellanato.

STONE BLOCK
THUNDER BLACK

GRES PORCELLANATO . RETTIFICATO
RECTIFIED . PORCELAIN STONEWARE

80x80 cm 32"x32" 40x80 cm 16"x32" ± 9,5 mm

60x60 cm 24"x24" 30x60 cm 12"x24" 30x30 cm 12"x12" ± 9,5 mm

15x15 cm 6"x6" 7,5x30 cm 3"x12" ± 9,5 mm



V4



80x80 Stone Block Thunder Black Rettificato



80x80 Stone Block Thunder Black Rettificato R11



40x80 Stone Block Thunder Black Rettificato



40x80 Stone Block Thunder Black Rettificato R11



60x60 Stone Block
Thunder Black Rettificato



30x60 Stone Block
Thunder Black Rettificato



30x30 Stone Block
Thunder Black Mosaico 5x5



30x30 Stone Block
Thunder Black Rettificato



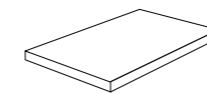
15x15 Stone Block
Thunder Black Rettificato



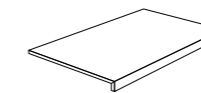
7,5x30 Stone Block
Thunder Black Rettificato



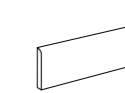
PEZZI SPECIALI SPECIAL TRIMS



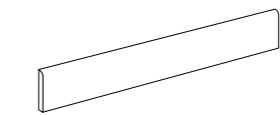
30x60 Gradino
Angolare Incollato *



30x60 Gradino
Frontale Incollato *



7x60
Battiscopa




8x80
Battiscopa



* Gradino Angolare e Gradino Frontale possono essere realizzati su misura a richiesta del cliente.
I pezzi speciali sono disponibili a richiesta su tutti i pavimenti in gres porcellanato.




stone block thunder black

CARATTERISTICA TECNICA TECHNICAL FEATURE	NORMA NORM	VALORE RICHIESTO REQUIRED STANDARD	STONE BLOCK
 ASSORBIMENTO ACQUA IN % % WATER ABSORPTION	UNI EN ISO 10545-3	≤ 0,5%	CONFORME CORRESPONDING
 RESISTENZA A FLESSIONE BREAKING STRENGTH	UNI EN ISO 10545-4	≥ 35 N/mm ²	CONFORME CORRESPONDING
 RESISTENZA AL GELO FROST RESISTANCE	UNI EN ISO 10545-12	NESSUNA ALTERAZIONE VISIBILE NO VISIBLE ALTERATION / UNAFFECTED	CONFORME CORRESPONDING
 RESISTENZA ALL'ABRASIONE SUPERFICIALE (METODO PEI) RESISTENCE TO SURFACE ABRASION (PEI-METHOD)	UNI EN ISO 10545-7	VALORE DA DICHIARARE VALUE TO BE DECLARED	DA 3 A 5 IN BASE AL COLORE FROM 3 TO 5, ACCORDING TO COLOR
 RESISTENZA ALL'ATTACCO CHIMICO CHEMICAL RESISTANCE	UNI EN ISO 10545-13	NESSUNA ALTERAZIONE VISIBILE NO VISIBLE ALTERATION / UNAFFECTED	CONFORME CORRESPONDING
 RESISTENZA AGLI SBALZI TERMICI THERMAL SHOCK RESISTANCE	UNI EN ISO 10545-5	NESSUNA ALTERAZIONE VISIBILE NO VISIBLE ALTERATION / UNAFFECTED	CONFORME CORRESPONDING
 RESISTENZA ALLO SCIVOLAMENTO SLIP RESISTANCE	DIN 51130	IN FUNZIONE DELL'AMBIENTE O DELLA ZONA DI LAVORO BASING ON THE ENVIRONMENT OR ON THE WORKING AREA	R10 (RETT.) A+B
	DIN 51097 (A+B+C)		R11 (RETT.) A+B+C
 COEFFICIENTE D'ATTRITO DINAMICO WET DYNAMIC COEFFICIENT OF FRICTION	Bot 3000 E	DCOF ≥ 0,42	> 0,42

STONE BLOCK	mq/scatola	kg/scatola	colli/pallet	mq/pallet	kg/pallet
80x80 Pavimento Rettificato / R11	1,28	26,50	40	51,20	1060,00
40x80 Pavimento Rettificato / R11	0,96	20,00	28	26,88	560,00
60x60 Pavimento Rettificato	1,08	21,40	40	43,20	856,00
30x60 Pavimento Rettificato	1,08	21,40	48	51,84	1027,20
30x30 Pavimento Rettificato	0,90	18,00	42	37,20	756,00
15x15 Pavimento Rettificato	0,90	18,00	48	43,20	864,00
7,5x30 Pavimento Rettificato	1,00	17,92	48	48,00	860,14

MATERIA

80x80 cm 32"x32"
 40x80 cm 16"x32"
 60x60 cm 24"x24"
 30x60 cm 12"x24"
 30x30 cm 12"x12"
 15x15 cm 6"x6"
 7,5x30 cm 3"x12"



materia rust



materia white



materia patchsteel black, materia black, materia silver, materia mosaico silver, pavimento materia black



materia silver

MATERIA
RUST

GRES PORCELLANATO . RETTIFICATO
RECTIFIED . PORCELAIN STONEWARE

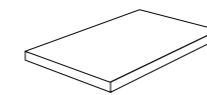
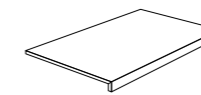
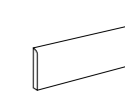
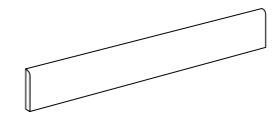
80x80 cm 32"x32" 40x80 cm 16"x32" \pm 9,5 mm
60x60 cm 24"x24" 30x60 cm 12"x24" 30x30 cm 12"x12" \pm 9,5 mm
15x15 cm 6"x6" 7,5x30 cm 3"x12" \pm 9,5 mm



V3

80x80 **Materia Rust** Rettificato40x80 **Materia Rust** Rettificato60x60 **Materia Rust** Rettificato30x60 **Materia Rust** Rettificato30x30 **Materia Rust Mosaico 5x5**30x30 **Materia Rust** Rettificato15x15 **Materia Rust** Rettificato7,5x30 **Materia Rust** Rettificato

PEZZI SPECIALI SPECIAL TRIMS

30x60 **Gradino Angolare Incollato ***30x60 **Gradino Frontale Incollato ***7x60 **Battiscopa**8x80 **Battiscopa**

* **Gradino Angolare e Gradino Frontale possono essere realizzati su misura a richiesta del cliente.**
I pezzi speciali sono disponibili a richiesta su tutti i pavimenti in gres porcellanato.


MATERIA
WHITE

GRES PORCELLANATO . RETTIFICATO
RECTIFIED . PORCELAIN STONEWARE

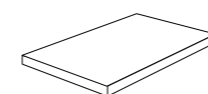
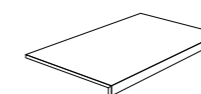
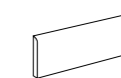
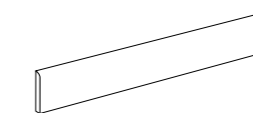
80x80 cm 32"x32" 40x80 cm 16"x32" \pm 9,5 mm
60x60 cm 24"x24" 30x60 cm 12"x24" 30x30 cm 12"x12" \pm 9,5 mm
15x15 cm 6"x6" 7,5x30 cm 3"x12" \pm 9,5 mm



V3

80x80 **Materia White** Rettificato40x80 **Materia White** Rettificato60x60 **Materia White** Rettificato30x60 **Materia White** Rettificato30x30 **Materia White Mosaico 5x5**30x30 **Materia White** Rettificato15x15 **Materia White** Rettificato7,5x30 **Materia White** Rettificato

PEZZI SPECIALI SPECIAL TRIMS

30x60 **Gradino Angolare Incollato ***30x60 **Gradino Frontale Incollato ***7x60 **Battiscopa**8x80 **Battiscopa**

* **Gradino Angolare e Gradino Frontale possono essere realizzati su misura a richiesta del cliente.**
I pezzi speciali sono disponibili a richiesta su tutti i pavimenti in gres porcellanato.

MATERIA
SILVER

GRES PORCELLANATO . RETTIFICATO
RECTIFIED . PORCELAIN STONEWARE

80x80 cm 32"x32" 40x80 cm 16"x32" ± 9,5 mm

60x60 cm 24"x24" 30x60 cm 12"x24" 30x30 cm 12"x12" ± 9,5 mm

15x15 cm 6"x6" 7,5x30 cm 3"x12" ± 9,5 mm



V3



80x80 **Materia Silver** Rettificato



40x80 **Materia Silver** Rettificato



60x60 **Materia Silver** Rettificato



30x60 **Materia Silver** Rettificato



30x30 **Materia Silver Mosaico 5x5**



30x30 **Materia Silver** Rettificato



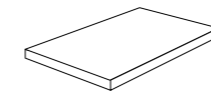
15x15 **Materia Silver** Rettificato



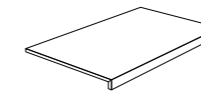
7,5x30 **Materia Silver** Rettificato



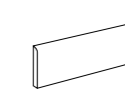
PEZZI SPECIALI SPECIAL TRIMS



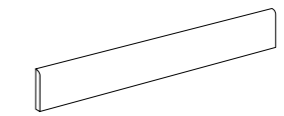
30x60 **Gradino Angolare Incollato ***



30x60 **Gradino Frontale Incollato ***



7x60 **Battiscopa**



8x80 **Battiscopa**



* **Gradino Angolare e Gradino Frontale possono essere realizzati su misura a richiesta del cliente.**
I pezzi speciali sono disponibili a richiesta su tutti i pavimenti in gres porcellanato.



MATERIA
BLACK

GRES PORCELLANATO . RETTIFICATO
RECTIFIED . PORCELAIN STONEWARE

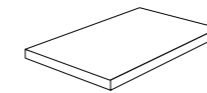
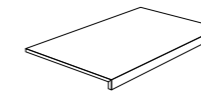
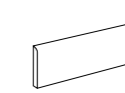
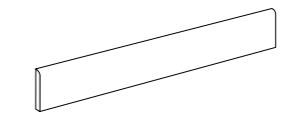
80x80 cm 32"x32" 40x80 cm 16"x32" \pm 9,5 mm
60x60 cm 24"x24" 30x60 cm 12"x24" 30x30 cm 12"x12" \pm 9,5 mm
15x15 cm 6"x6" 7,5x30 cm 3"x12" \pm 9,5 mm



V3

80x80 **Materia Black** Rettificato40x80 **Materia Black** Rettificato60x60 **Materia Black** Rettificato30x60 **Materia Black** Rettificato30x30 **Materia Black** Mosaico 5x530x30 **Materia Black** Rettificato15x15 **Materia Black** Rettificato7,5x30 **Materia Black** Rettificato

PEZZI SPECIALI SPECIAL TRIMS

30x60 **Gradino Angolare Incollato ***30x60 **Gradino Frontale Incollato ***7x60 **Battiscopa**8x80 **Battiscopa**

* **Gradino Angolare e Gradino Frontale** possono essere realizzati su misura a richiesta del cliente.
I pezzi speciali sono disponibili a richiesta su tutti i pavimenti in gres porcellanato.




CARATTERISTICA TECNICA TECHNICAL FEATURE	NORMA NORM	VALORE RICHIESTO REQUIRED STANDARD	MATERIA
 ASSORBIMENTO ACQUA IN % % WATER ABSORPTION	UNI EN ISO 10545-3	≤ 0,5%	CONFORME CORRESPONDING
 RESISTENZA A FLESSIONE BREAKING STRENGTH	UNI EN ISO 10545-4	≥ 35 N/mm ²	CONFORME CORRESPONDING
 RESISTENZA AL GELO FROST RESISTANCE	UNI EN ISO 10545-12	NESSUNA ALTERAZIONE VISIBILE NO VISIBLE ALTERATION / UNAFFECTED	CONFORME CORRESPONDING
 RESISTENZA ALL'ABRASIONE SUPERFICIALE (METODO PEI) RESISTENCE TO SURFACE ABRASION (PEI-METHOD)	UNI EN ISO 10545-7	VALORE DA DICHIARARE VALUE TO BE DECLARED	DA 3 A 5 IN BASE AL COLORE FROM 3 TO 5, ACCORDING TO COLOR
 RESISTENZA ALL'ATTACCO CHIMICO CHEMICAL RESISTANCE	UNI EN ISO 10545-13	NESSUNA ALTERAZIONE VISIBILE NO VISIBLE ALTERATION / UNAFFECTED	CONFORME CORRESPONDING
 RESISTENZA AGLI SBALZI TERMICI THERMAL SHOCK RESISTANCE	UNI EN ISO 10545-5	NESSUNA ALTERAZIONE VISIBILE NO VISIBLE ALTERATION / UNAFFECTED	CONFORME CORRESPONDING
 RESISTENZA ALLO SCIVOLAMENTO SLIP RESISTANCE	DIN 51130 DIN 51097 (A+B+C)	IN FUNZIONE DELL'AMBIENTE O DELLA ZONA DI LAVORO BASING ON THE ENVIRONMENT OR ON THE WORKING AREA	R10 (RETT.) A+B
 COEFFICIENTE D'ATTRITO DINAMICO WET DYNAMIC COEFFICIENT OF FRICTION	Bot 3000 E	DCOF ≥ 0,42	> 0,42

MATERIA	mq/scatola	kg/scatola	colli/pallet	mq/pallet	kg/pallet
80x80 Pavimento Rettificato	1,28	26,50	40	51,20	1060,00
40x80 Pavimento Rettificato	0,96	20,00	28	26,88	560,00
60x60 Pavimento Rettificato	1,08	21,40	40	43,20	856,00
30x60 Pavimento Rettificato	1,08	21,40	48	51,84	1027,20
30x30 Pavimento Rettificato	0,90	20,15	42	37,20	846,30
15x15 Pavimento Rettificato	0,90	20,00	48	43,20	960,00
7,5x30 Pavimento Rettificato	1,00	22,10	48	48,00	1060,80



MARMI

60x120 cm 24"x48"
 60x60 cm 24"x24"
 30x60 cm 12"x24"
 7,5x30 cm 3"x12"



marmi suveria beige, marmi pietra graphite



marmi calacatta gold




marmi suveraia beige, marmi calacatta gold, marmi calacatta gold esagonetta



marmi suveraia beige, marmi calacatta gold



marmi pietra graphite, marmi fleury grey





marmi fleury grey, marmi pietra graphite, marmi statuario



marmi fleury grey, marmi pietra graphite, marmi statuario



marmi fleury grey, marmi statuario

M A R M I
S T A T U A R I O

GRES PORCELLANATO . RETTIFICATO
RECTIFIED . PORCELAIN STONEWARE
60x120 cm 24"x48" 60x60 cm 24"x24" \pm 9 mm
30x60 cm 12"x24" 7,5x30 cm 3"x12" \pm 9 mm

V3



60x120 **Marmi Statuario**
Levigato Rettificato

2



60x60 **Marmi Statuario**
Levigato Rettificato

3



30x60 **Marmi Statuario**
Levigato Rettificato

6



7,5x30 **Marmi Statuario**
Levigato Rettificato

44



30,5x26,3 **Marmi Statuario**
Esagonatta

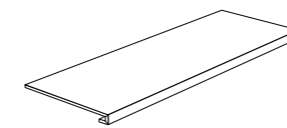
6



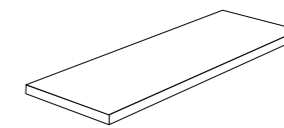
30x30 **Marmi Statuario**
Mosaico 5x5

11

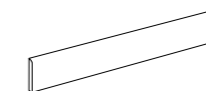
PEZZI SPECIALI SPECIAL TRIMS



30x120 **Gradino**
Frontale*



30x120 **Gradino**
Angolare*



6x120
Battiscopa

6



7x60
Battiscopa

10

* **Gradino Angolare e Gradino Frontale possono essere realizzati su misura a richiesta del cliente.**
I pezzi speciali sono disponibili a richiesta su tutti i pavimenti in gres porcellanato.

M A R M I
F L E U R Y G R E Y

GRES PORCELLANATO . RETTIFICATO
RECTIFIED . PORCELAIN STONEWARE
60x120 cm 24"x48" 60x60 cm 24"x24" ± 9 mm
30x60 cm 12"x24" 7,5x30 cm 3"x12" ± 9 mm


V3



60x120 **Marmi Fleury Grey**
Levigato Rettificato

2 



60x60 **Marmi Fleury Grey**
Levigato Rettificato

3 



30x60 **Marmi Fleury Grey**
Levigato Rettificato

6 



7,5x30 **Marmi Fleury Grey**
Levigato Rettificato

44 



30,5x26,3 **Marmi Fleury Grey**
Esagonatta

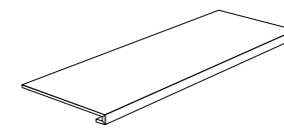
6 



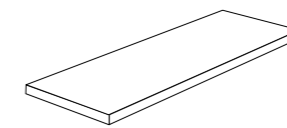
30x30 **Marmi Fleury Grey**
Mosaico 5x5

11 

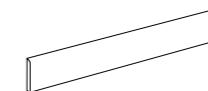
PEZZI SPECIALI SPECIAL TRIMS



30x120 **Gradino**
Frontale*



30x120 **Gradino**
Angolare*



6x120
Battiscopa

6 



7x60
Battiscopa

10 

* **Gradino Angolare e Gradino Frontale possono essere realizzati su misura a richiesta del cliente.**
I pezzi speciali sono disponibili a richiesta su tutti i pavimenti in gres porcellanato.

M A R M I
P I E T R A G R A P H I T E

GRES PORCELLANATO . RETTIFICATO
RECTIFIED . PORCELAIN STONEWARE
60x120 cm 24"x48" 60x60 cm 24"x24" ± 9 mm
30x60 cm 12"x24" 7,5x30 cm 3"x12" ± 9 mm



V3




60x120 **Marmi Pietra Graphite**
Levigato Rettificato

2



60x60 **Marmi Pietra Graphite**
Levigato Rettificato

3




30x60 **Marmi Pietra Graphite**
Levigato Rettificato

6




7,5x30 **Marmi Pietra Graphite**
Levigato Rettificato

44



30,5x26,3 **Marmi Pietra Graphite**
Esagonatta

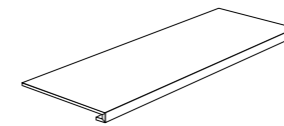
6



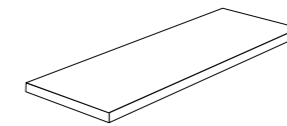
30x30 **Marmi Pietra Graphite**
Mosaico 5x5

11

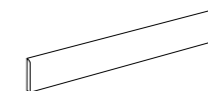
PEZZI SPECIALI SPECIAL TRIMS



30x120 **Gradino**
Frontale*



30x120 **Gradino**
Angolare*



6x120
Battiscopa

6



7x60
Battiscopa

10

* **Gradino Angolare e Gradino Frontale possono essere realizzati su misura a richiesta del cliente.**
I pezzi speciali sono disponibili a richiesta su tutti i pavimenti in gres porcellanato.

M A R M I
C A L A C A T T A G O L D

GRES PORCELLANATO . RETTIFICATO
RECTIFIED . PORCELAIN STONEWARE
60x120 cm 24"x48" 60x60 cm 24"x24" ± 9 mm
30x60 cm 12"x24" 7,5x30 cm 3"x12" ± 9 mm



V3



60x120 **Marmi Calacatta Gold**
Levigato Rettificato

2



60x60 **Marmi Calacatta Gold**
Levigato Rettificato

3



30x60 **Marmi Calacatta Gold**
Levigato Rettificato

6



7,5x30 **Marmi Calacatta Gold**
Levigato Rettificato

44



30,5x26,3 **Marmi Calacatta Gold**
Esagonatta

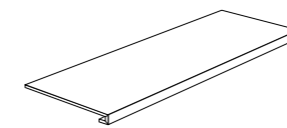
6



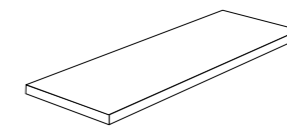
30x30 **Marmi Calacatta Gold**
Mosaico 5x5

11

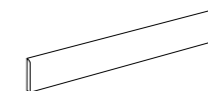
PEZZI SPECIALI SPECIAL TRIMS



30x120 **Gradino**
Frontale*



30x120 **Gradino**
Angolare*



6x120
Battiscopa

6



7x60
Battiscopa

10

* **Gradino Angolare e Gradino Frontale** possono essere realizzati su misura a richiesta del cliente.
I pezzi speciali sono disponibili a richiesta su tutti i pavimenti in gres porcellanato.

M A R M I
S U V E R A I A B E I G E

GRES PORCELLANATO . RETTIFICATO
RECTIFIED . PORCELAIN STONEWARE
60x120 cm 24"x48" 60x60 cm 24"x24" ± 9 mm
30x60 cm 12"x24" 7,5x30 cm 3"x12" ± 9 mm

V3



60x120 **Marmi Suveria Beige**
Levigato Rettificato

2



60x60 **Marmi Suveria Beige**
Levigato Rettificato

3



30x60 **Marmi Suveria Beige**
Levigato Rettificato

6



7,5x30 **Marmi Suveria Beige**
Levigato Rettificato

44



30,5x26,3 **Marmi Suveria Beige**
Esagonatta

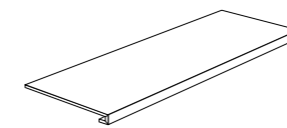
6



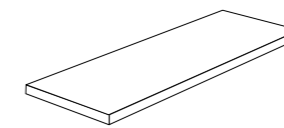
30x30 **Marmi Suveria Beige**
Mosaico 5x5

11

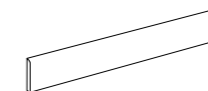
PEZZI SPECIALI SPECIAL TRIMS



30x120 **Gradino**
Frontale*



30x120 **Gradino**
Angolare*



6x120
Battiscopa

6



7x60
Battiscopa

10

* **Gradino Angolare e Gradino Frontale possono essere realizzati su misura a richiesta del cliente.**
I pezzi speciali sono disponibili a richiesta su tutti i pavimenti in gres porcellanato.



marmi suveraia beige, marmi calacatta gold

CARATTERISTICA TECNICA TECHNICAL FEATURE	NORMA NORM	VALORE RICHIESTO REQUIRED STANDARD	MARMİ
 ASSORBIMENTO ACQUA IN % % WATER ABSORPTION	UNI EN ISO 10545-3	≤ 0,5%	CONFORME CORRESPONDING
 RESISTENZA A FLESSIONE BREAKING STRENGTH	UNI EN ISO 10545-4	≥ 35 N/mm ²	CONFORME CORRESPONDING
 RESISTENZA AL GELO FROST RESISTANCE	UNI EN ISO 10545-12	NESSUNA ALTERAZIONE VISIBILE NO VISIBLE ALTERATION / UNAFFECTED	CONFORME CORRESPONDING
 RESISTENZA ALL'ABRASIONE SUPERFICIALE (METODO PEI) RESISTENCE TO SURFACE ABRASION (PEI-METHOD)	UNI EN ISO 10545-7	VALORE DA DICHIARARE VALUE TO BE DECLARED	DA 3 A 5 IN BASE AL COLORE FROM 3 TO 5, ACCORDING TO COLOR
 RESISTENZA ALL'ATTACCO CHIMICO CHEMICAL RESISTANCE	UNI EN ISO 10545-13	NESSUNA ALTERAZIONE VISIBILE NO VISIBLE ALTERATION / UNAFFECTED	CONFORME CORRESPONDING
 RESISTENZA AGLI SBALZI TERMICI THERMAL SHOCK RESISTANCE	UNI EN ISO 10545-5	NESSUNA ALTERAZIONE VISIBILE NO VISIBLE ALTERATION / UNAFFECTED	CONFORME CORRESPONDING
 RESISTENZA ALLO SCIVOLAMENTO SLIP RESISTANCE	DIN 51130 DIN 51097 (A+B+C)	IN FUNZIONE DELL'AMBIENTE O DELLA ZONA DI LAVORO BASING ON THE ENVIRONMENT OR ON THE WORKING AREA	N.C.
 COEFFICIENTE D'ATTRITO DINAMICO WET DYNAMIC COEFFICIENT OF FRICTION	Bot 3000 E	DCOF ≥ 0,42	-

MARMİ	mq/scatola	kg/scatola	colli/pallet	mq/pallet	kg/pallet
60x120 Pavimento Rettificato	1,44	27,40	30	43,20	822,00
60x60 Pavimento Rettificato	1,08	21,40	40	43,20	856,00
30x60 Pavimento Rettificato	1,08	21,40	40	43,20	856,00
7,5x30 Pavimento Rettificato	1,00	18,45	48	48,00	885,60

LUX

60x120 cm 24"x48"
60x60 cm 24"x24"
30x60 cm 12"x24"
7,5x30 cm 3"x12"




lux grey





lux white, lux esagona white, pavimento aspen ivory



lux white, lux mosaico gold, pavimento lux gold



lux taupe


LUX
WHITE

GRES PORCELLANATO . RETTIFICATO
RECTIFIED . PORCELAIN STONEWARE
60x120 cm 24"x48" 60x60 cm 24"x24" \pm 10 mm
30x60 cm 12"x24" 7,5x30 cm 3"x12" \pm 10 mm



60x120 **Lux White** Levigato Rettificato

2



60x60 **Lux White** Levigato Rettificato

3



30x60 **Lux White** Levigato Rettificato

6



7,5x30 **Lux White** Levigato Rettificato

44



30,5x26,3 **Lux White** Esagona

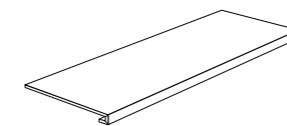
6



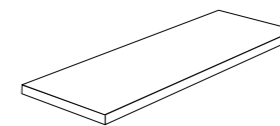
30x30 **Lux White** Mosaico 5x5

11

PEZZI SPECIALI SPECIAL TRIMS



30x120 **Gradino Frontale***



30x120 **Gradino Angolare***



6x120 **Battiscopa**

6



7x60 **Battiscopa**

10

* **Gradino Angolare e Gradino Frontale possono essere realizzati su misura a richiesta del cliente.**
I pezzi speciali sono disponibili a richiesta su tutti i pavimenti in gres porcellanato.

GRES PORCELLANATO . RETTIFICATO
 RECTIFIED . PORCELAIN STONEWARE
60x120 cm 24"x48" 60x60 cm 24"x24" \pm 10 mm
30x60 cm 12"x24" 7,5x30 cm 3"x12" \pm 10 mm



V3


LUX
GREY

60x120 **Lux Grey** Levigato Rettificato


2

60x60 **Lux Grey** Levigato Rettificato

3

30x60 **Lux Grey** Levigato Rettificato

6

7,5x30 **Lux Grey** Levigato Rettificato

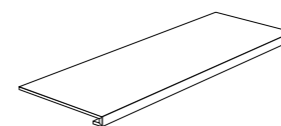
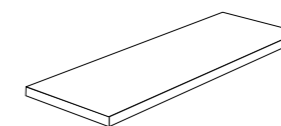
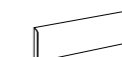
44

30,5x26,3 **Lux Grey** Esagona

6

30x30 **Lux Grey** Mosaico 5x5

11

PEZZI SPECIALI SPECIAL TRIMS30x120 **Gradino**
Frontale*30x120 **Gradino**
Angolare*6x120
Battiscopa7x60
Battiscopa

6

10

* Gradino Angolare e Gradino Frontale possono essere realizzati su misura a richiesta del cliente.
 I pezzi speciali sono disponibili a richiesta su tutti i pavimenti in gres porcellanato.

LUX
TAUPE

GRES PORCELLANATO . RETTIFICATO
RECTIFIED . PORCELAIN STONEWARE
60x120 cm 24"x48" 60x60 cm 24"x24" ±10 mm
30x60 cm 12"x24" 7,5x30 cm 3"x12" ±10 mm



V3



60x120 Lux Taupe Levigato Rettificato

2



60x60 Lux Taupe Levigato Rettificato

3



30x60 Lux Taupe Levigato Rettificato

6



7,5x30 Lux Taupe Levigato Rettificato

44



30,5x26,3 Lux Taupe Esagona

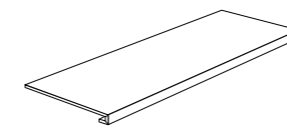
6



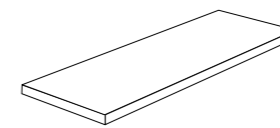
30x30 Lux Taupe Mosaico 5x5

11

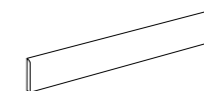
PEZZI SPECIALI SPECIAL TRIMS



30x120 Gradino Frontale*



30x120 Gradino Angolare*



6x120 Battiscopa



7x60 Battiscopa

6

10

* Gradino Angolare e Gradino Frontale possono essere realizzati su misura a richiesta del cliente.
I pezzi speciali sono disponibili a richiesta su tutti i pavimenti in gres porcellanato.



LUX
GOLD

GRES PORCELLANATO . RETTIFICATO
RECTIFIED . PORCELAIN STONEWARE
60x120 cm 24"x48" 60x60 cm 24"x24" ±10 mm
30x60 cm 12"x24" 7,5x30 cm 3"x12" ±10 mm



60x120 **Lux Gold** Levigato Rettificato



60x60 **Lux Gold** Levigato Rettificato



30x60 **Lux Gold** Levigato Rettificato



7,5x30 **Lux Gold** Levigato Rettificato



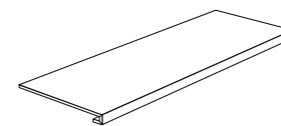
30,5x26,3 **Lux Gold** Esagona



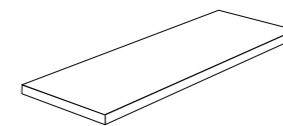
30x30 **Lux Gold** Mosaico 5x5



PEZZI SPECIALI SPECIAL TRIMS



30x120 **Gradino Frontale***



30x120 **Gradino Angolare***



6x120 **Battiscopa**



7x60 **Battiscopa**



* Gradino Angolare e Gradino Frontale possono essere realizzati su misura a richiesta del cliente. I pezzi speciali sono disponibili a richiesta su tutti i pavimenti in gres porcellanato.



lux gold, pavimento lux gold

CARATTERISTICA TECNICA TECHNICAL FEATURE	NORMA NORM	VALORE RICHIESTO REQUIRED STANDARD	LUX
 ASSORBIMENTO ACQUA IN % % WATER ABSORPTION	UNI EN ISO 10545-3	≤ 0,5%	CONFORME CORRESPONDING
 RESISTENZA A FLESSIONE BREAKING STRENGTH	UNI EN ISO 10545-4	≥ 35 N/mm ²	CONFORME CORRESPONDING
 RESISTENZA AL GELO FROST RESISTANCE	UNI EN ISO 10545-12	NESSUNA ALTERAZIONE VISIBILE NO VISIBLE ALTERATION / UNAFFECTED	CONFORME CORRESPONDING
 RESISTENZA ALL'ABRASIONE SUPERFICIALE (METODO PEI) RESISTENCE TO SURFACE ABRASION (PEI-METHOD)	UNI EN ISO 10545-7	VALORE DA DICHIARARE VALUE TO BE DECLARED	DA 3 A 5 IN BASE AL COLORE FROM 3 TO 5, ACCORDING TO COLOR
 RESISTENZA ALL'ATTACCO CHIMICO CHEMICAL RESISTANCE	UNI EN ISO 10545-13	NESSUNA ALTERAZIONE VISIBILE NO VISIBLE ALTERATION / UNAFFECTED	CONFORME CORRESPONDING
 RESISTENZA AGLI SBALZI TERMICI THERMAL SHOCK RESISTANCE	UNI EN ISO 10545-5	NESSUNA ALTERAZIONE VISIBILE NO VISIBLE ALTERATION / UNAFFECTED	CONFORME CORRESPONDING
 RESISTENZA ALLO SCIVOLAMENTO SLIP RESISTANCE	DIN 51130 DIN 51097 (A+B+C)	IN FUNZIONE DELL'AMBIENTE O DELLA ZONA DI LAVORO BASING ON THE ENVIRONMENT OR ON THE WORKING AREA	N.C.
 COEFFICIENTE D'ATTRITO DINAMICO WET DYNAMIC COEFFICIENT OF FRICTION	Bot 3000 E	DCOF ≥ 0,42	-


LUX	mq/scatola	kg/scatola	colli/pallet	mq/pallet	kg/pallet
60x120 Pavimento Rettificato	1,44	32,00	32	46,08	1024,00
60x60 Pavimento Rettificato	1,08	24,00	32	34,56	768,00
30x60 Pavimento Rettificato	1,08	24,00	40	43,20	960,00
7,5x30 Pavimento Rettificato	1,00	22,22	48	48,00	1066,56

YELLOWSTONE

60x60 cm 24"x24"
30x60 cm 12"x24"

MODULO RUNNER

2 pcs 40x60 cm 16"x24"
2 pcs 30x60 cm 12"x24"
2 pcs 20x60 cm 8"x24"



yellowstone modulo runner





GRES PORCELLANATO . RETTIFICATO
 RECTIFIED . PORCELAIN STONEWARE
60x60 cm 24"x24" 30x60 cm 12"x24" ± 9,5 mm



V4



60x60 Yellowstone Rettificato

3



30x60 Yellowstone Muretto

6



30x60 Yellowstone Rettificato

6

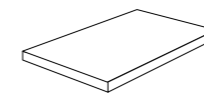
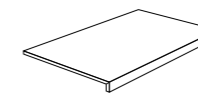
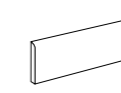


30x30 Yellowstone Mosaico 5x5

11

YELLOWSTONE

PEZZI SPECIALI SPECIAL TRIMS

30x60 Gradino
Angolare Incollato*30x60 Gradino
Frontale Incollato*6x60
Battiscopa

10

* Gradino Angolare e Gradino Frontale possono essere realizzati su misura a richiesta del cliente.
 I pezzi speciali sono disponibili a richiesta su tutti i pavimenti in gres porcellanato.

YELLOWSTONE
MODULO RUNNER

GRES PORCELLANATO . RETTIFICATO
RECTIFIED . PORCELAIN STONEWARE

2 pcs **40x60 cm** 14"x24" 2 pcs **30x60 cm** 12"x24" $\pm 9,5$ mm
2 pcs **20x60 cm** 8"x24" $\pm 9,5$ mm



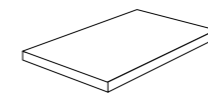
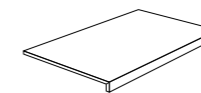
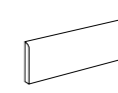
V4

40x60 **Yellowstone** Rettificato30x60 **Yellowstone** Rettificato20x60 **Yellowstone** Rettificato

Yellowstone Modulo Runner

6

PEZZI SPECIALI SPECIAL TRIMS


30x60 **Gradino**
Angolare Incollato*30x60 **Gradino**
Frontale Incollato*6x60
Battiscopa

10

* **Gradino Angolare e Gradino Frontale** possono essere realizzati su misura a richiesta del cliente.
I pezzi speciali sono disponibili a richiesta su tutti i pavimenti in gres porcellanato.




yellowstone, yellowstone muretto, yellowstone mosaico

CARATTERISTICA TECNICA TECHNICAL FEATURE	NORMA NORM	VALORE RICHIESTO REQUIRED STANDARD	YELLOWSTONE
 ASSORBIMENTO ACQUA IN % % WATER ABSORPTION	UNI EN ISO 10545-3	≤ 0,5%	CONFORME CORRESPONDING
 RESISTENZA A FLESSIONE BREAKING STRENGTH	UNI EN ISO 10545-4	≥ 35 N/mm ²	CONFORME CORRESPONDING
 RESISTENZA AL GELO FROST RESISTANCE	UNI EN ISO 10545-12	NESSUNA ALTERAZIONE VISIBILE NO VISIBLE ALTERATION / UNAFFECTED	CONFORME CORRESPONDING
 RESISTENZA ALL'ABRASIONE SUPERFICIALE (METODO PEI) RESISTENCE TO SURFACE ABRASION (PEI-METHOD)	UNI EN ISO 10545-7	VALORE DA DICHIARARE VALUE TO BE DECLARED	DA 3 A 5 IN BASE AL COLORE FROM 3 TO 5, ACCORDING TO COLOR
 RESISTENZA ALL'ATTACCO CHIMICO CHEMICAL RESISTANCE	UNI EN ISO 10545-13	NESSUNA ALTERAZIONE VISIBILE NO VISIBLE ALTERATION / UNAFFECTED	CONFORME CORRESPONDING
 RESISTENZA AGLI SBALZI TERMICI THERMAL SHOCK RESISTANCE	UNI EN ISO 10545-5	NESSUNA ALTERAZIONE VISIBILE NO VISIBLE ALTERATION / UNAFFECTED	CONFORME CORRESPONDING
 RESISTENZA ALLO SCIVOLAMENTO SLIP RESISTANCE	DIN 51130 DIN 51097 (A+B+C)	IN FUNZIONE DELL'AMBIENTE O DELLA ZONA DI LAVORO BASING ON THE ENVIRONMENT OR ON THE WORKING AREA	R10 (RETT.) A+B
 COEFFICIENTE D'ATTRITO DINAMICO WET DYNAMIC COEFFICIENT OF FRICTION	Bot 3000 E	DCOF ≥ 0,42	> 0,42

YELLOWSTONE	mq/scatola	kg/scatola	colli/pallet	mq/pallet	kg/pallet
60x60 Rettificato	1,08	22,60	40	43,20	904,00
30x60 Rettificato	1,08	22,60	48	51,84	1084,80
Modulo Runner	1,08	22,55	36	38,88	811,80

METAL

60x60 cm 24"x24"
30x60 cm 12"x24"



metal grigio



metal tabacco



metal bianco



metal almond



METAL
ALMOND

GRES PORCELLANATO . RETTIFICATO
RECTIFIED . PORCELAIN STONEWARE
60x60 cm 24"x24" 30x60 cm 12"x24" ± 9,5 mm



60x60 Metal Bianco Rettificato 3



60x60 Metal Grigio Rettificato 3



30x30 Metal Bianco Mosaico 5x5 11



30x30 Metal Grigio Mosaico 5x5 11



30x60 Metal Bianco Rettificato 6



30x60 Metal Grigio Rettificato 6



60x60 Metal Almond Rettificato 3



60x60 Metal Tabacco Rettificato 3



30x30 Metal Tabacco Mosaico 5x5 11



30x30 Metal Almond Mosaico 5x5 11

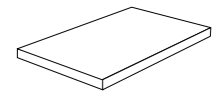


30x60 Metal Almond Rettificato 6

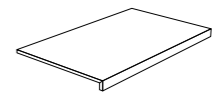


30x60 Metal Tabacco Rettificato 6

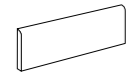
PEZZI SPECIALI
SPECIAL TRIMS



30x60 Gradino Angolare Incollato *



30x60 Gradino Frontale Incollato *



7x60 Battiscopa

10


* Gradino Angolare e Gradino Frontale possono essere realizzati su misura a richiesta del cliente. I pezzi speciali sono disponibili a richiesta su tutti i pavimenti in gres porcellanato.

METAL	mq/scatola	kg/scatola	colli/pallet	mq/pallet	kg/pallet
60x60 Pavimento Rettificato	1,08	21,40	40	43,20	856,00
30x60 Pavimento Rettificato	1,08	21,40	48	51,84	1027,20



COTTAGE

25x150 cm 10"x59"



cottage brown





cottage brown, cottage honey



cottage white

COTTAGE
WHITE

GRES PORCELLANATO . RETTIFICATO
RECTIFIED . PORCELAIN STONEWARE
25x150 cm 10"x59" ± 9,5 mm

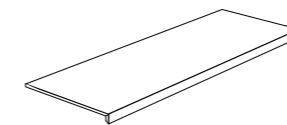

V3



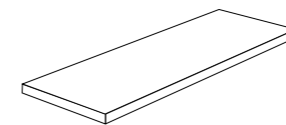
25x150 Cottage White Rettificato

3 

PEZZI SPECIALI SPECIAL TRIMS



30x150x4 Gradino
Frontale*



30x150x4 Gradino
Angolare*



6x150
Battiscopa

6 

* Gradino Angolare e Gradino Frontale possono essere realizzati su misura a richiesta del cliente.
I pezzi speciali sono disponibili a richiesta su tutti i pavimenti in gres porcellanato.

COTTAGE	mq/scatola	kg/scatola	colli/pallet	mq/pallet	kg/pallet
25x150 Pavimento Rettificato	1,13	24,90	45	50,85	1120,00

COTTAGE
SMOKE

GRES PORCELLANATO . RETTIFICATO
RECTIFIED . PORCELAIN STONEWARE
25x150 cm 10"x59" ± 9,5 mm



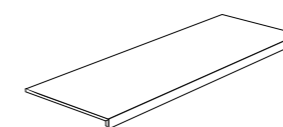
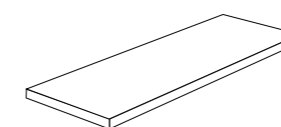
V3



25x150 Cottage Smoke Rettificato

3

PEZZI SPECIALI SPECIAL TRIMS

30x150x4 Gradino
Frontale*30x150x4 Gradino
Angolare*6x150
Battiscopa

6

* Gradino Angolare e Gradino Frontale possono essere realizzati su misura a richiesta del cliente.
I pezzi speciali sono disponibili a richiesta su tutti i pavimenti in gres porcellanato.

COTTAGE	mq/scatola	kg/scatola	colli/pallet	mq/pallet	kg/pallet
25x150 Pavimento Rettificato	1,13	24,90	45	50,85	1120,00

COTTAGE
BROWN

GRES PORCELLANATO . RETTIFICATO
RECTIFIED . PORCELAIN STONEWARE
25x150 cm 10"x59" ± 9,5 mm

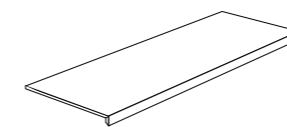

V3



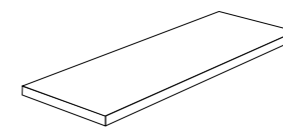
25x150 Cottage Brown Rettificato

3 

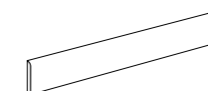
PEZZI SPECIALI SPECIAL TRIMS



30x150x4 Gradino
Frontale*



30x150x4 Gradino
Angolare*



6x150
Battiscopa

6 

* Gradino Angolare e Gradino Frontale possono essere realizzati su misura a richiesta del cliente.
I pezzi speciali sono disponibili a richiesta su tutti i pavimenti in gres porcellanato.

COTTAGE	mq/scatola	kg/scatola	colli/pallet	mq/pallet	kg/pallet
25x150 Pavimento Rettificato	1,13	24,90	45	50,85	1120,00

COTTAGE
HONEY

GRES PORCELLANATO . RETTIFICATO
RECTIFIED . PORCELAIN STONEWARE
25x150 cm 10"x59" ± 9,5 mm



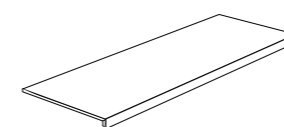
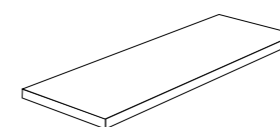
V3



25x150 Cottage Honey Rettificato

3

PEZZI SPECIALI SPECIAL TRIMS

30x150x4 Gradino
Frontale*30x150x4 Gradino
Angolare*6x150
Battiscopa

6

* Gradino Angolare e Gradino Frontale possono essere realizzati su misura a richiesta del cliente.
I pezzi speciali sono disponibili a richiesta su tutti i pavimenti in gres porcellanato.

COTTAGE	mq/scatola	kg/scatola	colli/pallet	mq/pallet	kg/pallet
25x150 Pavimento Rettificato	1,13	24,90	45	50,85	1120,00



NATUR LAB

25x150 cm 10"x59"




natur lab noce





natur lab greige



natur lab acero

NATUR LAB
ACERO

GRES PORCELLANATO . RETTIFICATO
RECTIFIED . PORCELAIN STONEWARE
25x150 cm 10"x59" ± 9,5 mm

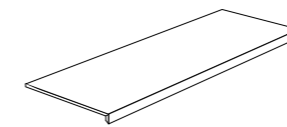

V3



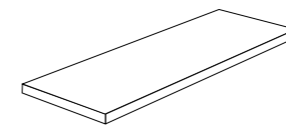
25x150 Natur lab Acero Rettificato

3 

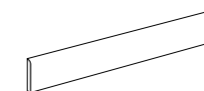
PEZZI SPECIALI SPECIAL TRIMS



30x150x4 Gradino
Frontale*



30x150x4 Gradino
Angolare*



6x150
Battiscopa

6 

* Gradino Angolare e Gradino Frontale possono essere realizzati su misura a richiesta del cliente.
I pezzi speciali sono disponibili a richiesta su tutti i pavimenti in gres porcellanato.

NATUR LAB	mq/scatola	kg/scatola	colli/pallet	mq/pallet	kg/pallet
25x150 Pavimento Rettificato	1,13	24,90	45	50,85	1120,00

NATUR LAB
GREIGE

GRES PORCELLANATO . RETTIFICATO
RECTIFIED . PORCELAIN STONEWARE
25x150 cm 10"x59" ± 9,5 mm



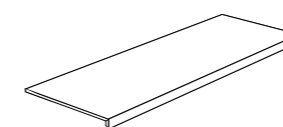
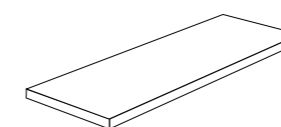
V3



25x150 Natur lab Greige Rettificato

3

PEZZI SPECIALI SPECIAL TRIMS

30x150x4 Gradino
Frontale*30x150x4 Gradino
Angolare*6x150
Battiscopa

6

* Gradino Angolare e Gradino Frontale possono essere realizzati su misura a richiesta del cliente.
I pezzi speciali sono disponibili a richiesta su tutti i pavimenti in gres porcellanato.

NATUR LAB	mq/scatola	kg/scatola	colli/pallet	mq/pallet	kg/pallet
25x150 Pavimento Rettificato	1,13	24,90	45	50,85	1120,00

GRES PORCELLANATO . RETTIFICATO
RECTIFIED . PORCELAIN STONEWARE
25x150 cm 10"x59" ± 9,5 mm



V3

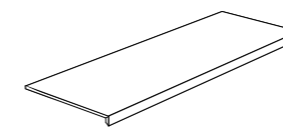
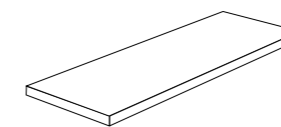


25x150 Natur lab Rovere Rettificato

3 

NATUR LAB
ROVERE

PEZZI SPECIALI SPECIAL TRIMS

30x150x4 Gradino
Frontale*30x150x4 Gradino
Angolare*6x150
Battiscopa6 

* Gradino Angolare e Gradino Frontale possono essere realizzati su misura a richiesta del cliente.
I pezzi speciali sono disponibili a richiesta su tutti i pavimenti in gres porcellanato.

NATUR LAB	mq/scatola	kg/scatola	colli/pallet	mq/pallet	kg/pallet
25x150 Pavimento Rettificato	1,13	24,90	45	50,85	1120,00

GRES PORCELLANATO . RETTIFICATO
RECTIFIED . PORCELAIN STONEWARE
25x150 cm 10"x59" ± 9,5 mm


V3

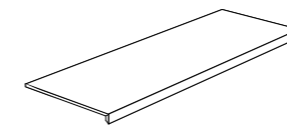


25x150 Natur lab Noce Rettificato

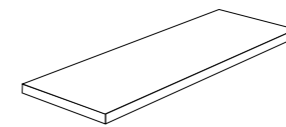
3 

NATUR LAB
NOCE

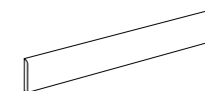
PEZZI SPECIALI SPECIAL TRIMS



30x150x4 Gradino
Frontale*



30x150x4 Gradino
Angolare*



6x150
Battiscopa


6 

* Gradino Angolare e Gradino Frontale possono essere realizzati su misura a richiesta del cliente.
I pezzi speciali sono disponibili a richiesta su tutti i pavimenti in gres porcellanato.

NATUR LAB	mq/scatola	kg/scatola	colli/pallet	mq/pallet	kg/pallet
25x150 Pavimento Rettificato	1,13	24,90	45	50,85	1120,00

ASPEN

20x120 cm 8"x48"



aspen ivory



aspen almond



aspen smoke



aspen honey



aspen ebony

ASPEN
ALMOND

GRES PORCELLANATO . RETTIFICATO
RECTIFIED . PORCELAIN STONEWARE
20x120 cm 8"x48" \pm 9,5 mm

V3



20x120 **Aspen Ivory** Rettificato

6



20x120 **Aspen Almond** Rettificato

6



20x120 **Aspen Honey** Rettificato

6



20x120 **Aspen Ebony** Rettificato

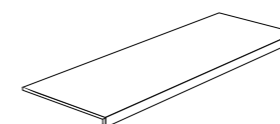
6



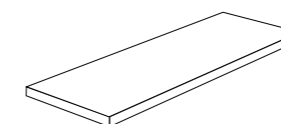
20x120 **Aspen Smoke** Rettificato

6

PEZZI SPECIALI SPECIAL TRIMS



30x120 **Gradino Frontale**



30x120 **Gradino Angolare**



6x120 **Battiscopa**


6

I pezzi speciali sono disponibili a richiesta su tutti i pavimenti in gres porcellanato

ASPEN	mq/scatola	kg/scatola	colli/pallet	mq/pallet	kg/pallet
20x120 Pavimento Rettificato	1,44	28,80	36	51,84	1036,00

MADEIRA

17x62 cm 7"x24"



madeira almond



madeira decoro bianco/grigio, pavimento madeira bianco



madeira grigio



madeira decoro oak/almond, pavimento madeira oak



MADEIRA
ALMOND

PAVIMENTO E RIVESTIMENTO IN GRES PORCELLANATO
 PORCELAIN STONEWARE FLOOR AND WALL TILE
 17x62 cm 7"x24" \pm 8,5 mm

V2



17x62 Madeira Bianco 13



17x62 Madeira Almond 13



17x62 Madeira Grigio 13



17x62 Madeira Oak 13



17x62 Madeira Decoro Bianco/Grigio 13



17x62 Madeira Decoro Oak/Almond 13



17x62 Madeira Decoro Bianco/Grigio 13

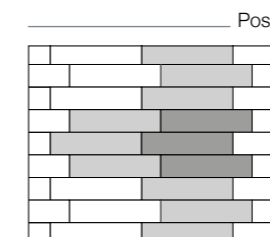


17x62 Madeira Decoro Oak/Almond 13


PEZZI SPECIALI SPECIAL TRIMS



I pezzi speciali sono disponibili a richiesta su tutti i pavimenti in gres porcellanato.



Si consiglia di posare il materiale sfalsato di 15 cm.



Per la posa ortogonale si consiglia di utilizzare una fuga di 2 mm.




Non è consigliabile posare il materiale sfalsato di 1/2 (30 cm).

MADEIRA	mq/scatola	kg/scatola	colli/pallet	mq/pallet	kg/pallet
17x62 Pavimento e Rivestimento	1,37	23,30	60	82,20	1398,00
17x62 Decoro	1,37	23,30	60	82,20	1398,00

DOLOMITI


20x40 cm 8"x16"
20x20 cm 8"x8"



dolomiti beige



dolomiti ecru



dolomiti grigio



DOLOMITI
GRIGIO

GRES PORCELLANATO
PORCELAIN STONEWARE
20x40 cm 8"x16" 20x20 cm 8"x8" ± 9 mm




V4

R11



20x40 Dolomiti Beige

14



20x20 Dolomiti Beige

28



20x40 Dolomiti Ecrú

14



20x20 Dolomiti Ecrú

28



20x40 Dolomiti Grigio

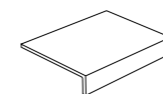
14



20x20 Dolomiti Grigio

28

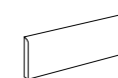
PEZZI SPECIALI SPECIAL TRIMS



15x30x4

Elemento a Elle monolitico

8



9,5x40

Battiscopa

15


I pezzi speciali sono disponibili a richiesta su tutti i pavimenti in gres porcellanato

DOLOMITI	mq/scatola	kg/scatola	colli/pallet	mq/pallet	kg/pallet
20x20	1,15	21,00	64	73,60	1344,00
20x40	1,15	21,00	64	73,60	1344,00



JORD

7x28 cm 2.8"x11"




rivestimento jord fumo, limestone sand, pavimento natur lab greige




rivestimento jord ocra, cart jungle natural, pavimento natur lab greige



rivestimento jord havana, marmi calacatta gold, pavimento natur lab acero



rivestimento jord smeraldo, limestone tropical dark, pavimento industrial black



rivestimento jord acquamarina, limestone tropical light, marmi statuario, pavimento marmi statuario



GRES PORCELLANATO PORCELAIN STONEWARE

Superficie lucida Glossy surface

7x28 cm 2.8"x11" ± 9 mm



7x28 **Jord Puro**

50



7x28 **Jord Fumo**

50



7x28 **Jord Havana**

50



7x28 **Jord Ocra**

50



7x28 **Jord Acquamarina**

50



7x28 **Jord Cobalto**

50



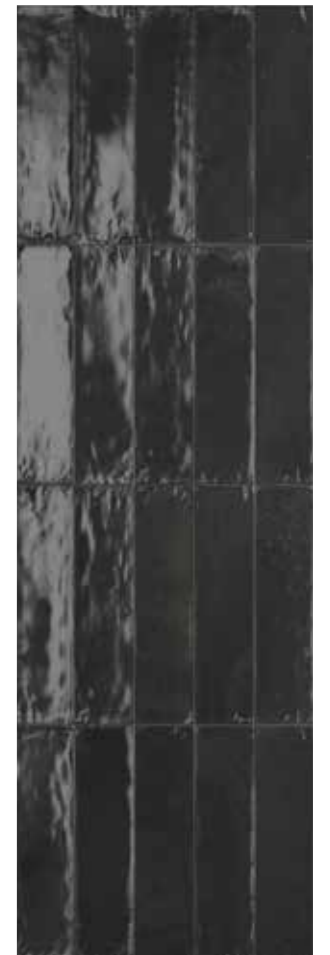
7x28 **Jord Smeraldo**

50



7x28 **Jord Nero**

50



JORD	mq/scatola	kg/scatola	colli/pallet	mq/pallet	kg/pallet
7x28	0,98	18,001	52	50,96	936,076



CART
60x120 cm 24"x48"



rivestimento cart garden blue, cart blue, pavimento materia silver



rivestimento cart charme cold, cart grey, pavimento hangar grey



rivestimento cart charme warm, cart green, pavimento lux white levigato



rivestimento cart charme glow, cart charme blue, pavimento cottage white



rivestimento cart leaves dark, cart blue



rivestimento cart leaves light, cart white, pavimento industrial ecru



rivestimento cart jungle natural, pavimento cottage brown



rivestimento cart garden green, cart green, cart white, pavimento cottage honey

RIVESTIMENTO IN PASTA BIANCA . RETTIFICATO WHITE BODY WALL TILES . RECTIFIED
60x120 cm 24"x48" ± 7 mm



60x120 **Cart Jungle Natural** Rettificato



60x120 **Cart Garden Green** Rettificato



60x120 **Cart Leaves Light** Rettificato



60x120 **Cart Jungle Mix** Rettificato



60x120 **Cart Garden Blue** Rettificato



60x120 **Cart Leaves Dark** Rettificato



60x120 **Cart Charme Warm** Rettificato




60x120 **Cart Charme Glow** Rettificato



60x120 **Cart Charme Cold** Rettificato




RIVESTIMENTO IN PASTA BIANCA . RETTIFICATO WHITE BODY WALL TILES . RECTIFIED
60x120 cm 24"x48" ± 7 mm



60x120 **Cart White** Rettificato




60x120 **Cart Green** Rettificato



60x120 **Cart Taupe** Rettificato



60x120 **Cart Grey** Rettificato



60x120 **Cart Blue** Rettificato



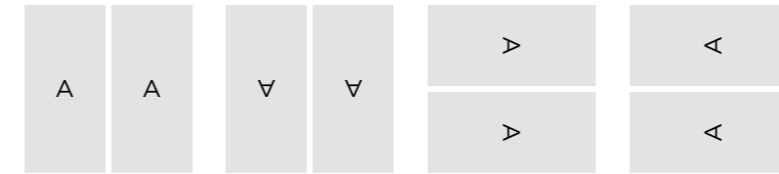
60x120 **Cart Graphite** Rettificato




SONO POSSIBILI TUTTE LE DIREZIONI DI POSA ALL INSTALLATION DIRECTIONS ARE POSSIBLE

Attenzione: le grafiche devono sempre andare nello stesso verso.
 Attention: the graphics must always go in the same direction.

CORRETTO CORRECT



ERRATO WRONG




Posa consigliata con fuga 2 mm.
 Recommended installation with 2 mm joint.

CART	mq/scatola	kg/scatola	colli/pallet	mq/pallet	kg/pallet
60x120 Rivestimento Rettificato	1,44	18,60	40	57,60	744,00

HANGAR

30x90 cm 12"x36"



hangar cementina taupe, hangar taupe, pavimento hangar taupe

hangar muretto sky, hangar sky, hangar white, pavimento natur lab acero



hangar cementina grey



hangar muretto grey, hangar grey, pavimento hangar grey



hangar white, hangar cementina sky, hangar sky, pavimento hangar white

GRES PORCELLANATO . RETTIFICATO PORCELAIN STONEWARE . RECTIFIED

30x90 cm 12"x36" ± 8 mm



30x90 Hangar White Rettificato

5



30x90 Hangar Taupe Rettificato

5



30x90 Hangar Muretto Taupe Rettificato

5



30x90 Hangar Cementina Taupe Rettificato

3 soggetti

5



4,5x90 Hangar Listello Gem Taupe

6



30x90 Hangar Grey Rettificato

5



30x90 Hangar Sky Rettificato

5



30x90 Hangar Muretto Grey Rettificato

5



30x90 Hangar Muretto Sky Rettificato

5



30x90 Hangar Cementina Grey Rettificato

3 soggetti

5



4,5x90 Hangar Listello Gem Grey

6



30x90 Hangar Cementina Sky Rettificato

3 soggetti

5



4,5x90 Hangar Listello Gem Sky

6

HANGAR	mq/scatola	kg/scatola	colli/pallet	mq/pallet	kg/pallet
30x90 Rivestimento Rettificato	1,35	24,50	48	64,80	1176,00
30x90 Muretto Rettificato	1,35	24,50	48	64,80	1176,00
30x90 Cementina Rettificato	1,35	24,50	48	64,80	1176,00

PAVIMENTO COORDINATO IN GRES PORCELLANATO . RETTIFICATO
RECTIFIED . PORCELAIN STONEWARE CO-ORDINATED FLOOR TILE
60x60 cm 24"x24" ± 9,5 mm



V3



60x60 **Hangar White** Rettificato

3 



60x60 **Hangar Taupe** Rettificato

3 



60x60 **Hangar Grey** Rettificato

3 



60x60 **Hangar Black** Rettificato

3 

Guarda la gamma completa Hangar pavimenti a
View the complete range floor tile Hangar collection at
pag. 52


HANGAR	m ² /scatola	kg/scatola	colli/pallet	m ² /pallet	kg/pallet
60x60 Pavimento Rettificato	1,08	21,45	40	43,20	856,00



hangar muretto taupe, pavimento natur lab greige

MATERIA

30x90 cm 12"x36"



materia mixmatch rust, pavimento materia silver

materia patchsteel black, materia black, pavimento materia black



materia patchsteel rust, materia listello fusion rust, materia rust, materia white, pavimento materia rust



materia patchsteel silver, materia white, pavimento materia silver



materia black, materia mixmatch black, pavimento materia rust

GRES PORCELLANATO . RETTIFICATO PORCELAIN STONEWARE . RECTIFIED

30x90 cm 12"x36" ± 8 mm



30x90 **Materia White** Rettificato

5



30x90 **Materia Silver** Rettificato

5



30x90 **Materia Black** Rettificato

5



30x90 **Materia Rust** Rettificato

5



30x90 **Materia Patchsteel Silver** Rettificato

5



30x90 **Materia Patchsteel Black** Rettificato

5



30x90 **Materia Patchsteel Rust** Rettificato

5



30x90 **Materia Mixmatch Silver** Rettificato

5



30x90 **Materia Mixmatch Black** Rettificato

5



30x90 **Materia Mixmatch Rust** Rettificato

5



4,5x90 **Materia Listello Fusion**

6



4,5x90 **Black Listello Fusion**

6




4,5x90 **Rust Listello Fusion**

6



30x30 **Materia Silver Mosaico Patchsteel 5x5**

11



30x30 **Materia Black Mosaico Patchsteel 5x5**

11



30x30 **Materia Rust Mosaico Patchsteel 5x5**

11

MATERIA	mq/scatola	kg/scatola	colli/pallet	mq/pallet	kg/pallet
30x90 Rivestimento Rettificato	1,35	24,50	48	64,80	1176,00
30x90 Patchsteel Rettificato	1,35	24,50	48	64,80	1176,00
30x90 Mixmatch Rettificato	1,35	24,50	48	64,80	1176,00

PAVIMENTO COORDINATO IN GRES PORCELLANATO . RETTIFICATO
 RECTIFIED . PORCELAIN STONEWARE CO-ORDINATED FLOOR TILE

60x60 cm 24"x24" ± 9,5 mm



60x60 **Materia White** Rettificato



60x60 **Materia Silver** Rettificato



60x60 **Materia Black** Rettificato



60x60 **Materia Rust** Rettificato



Guarda la gamma completa Materia pavimenti a
 View the complete range floor tile Materia collection at
pag. 84

MATERIA	m ² /scatola	kg/scatola	colli/pallet	m ² /pallet	kg/pallet
60x60 Pavimento Rettificato	1,08	21,40	40	43,20	856,00



materia mixmatch silver, pavimento materia black

FABRIC

30x90 cm 12"x36"



fabric wave white



fabric grey, fabric black, fabric patchwork black, listello handmade black, pavimento industrial black



fabric wave grey, pavimento industrial grey



fabric white, fabric ecrù, fabric patchwork ecrù, fabric wave ecrù, listello handmade ecrù, pavimento industrial ecrù



fabric grey, fabric patchwork grey, fabric mosaico grey, fabric white, pavimento industrial grey

RIVESTIMENTO IN PASTA BIANCA . RETTIFICATO WHITE BODY WALL TILE . RECTIFIED
30x90 cm 12"x36" ±10,2 mm



30x90 **Fabric White** 4



30x90 **Fabric Ecrù** 4




30x90 **Fabric Wave White** 4



30x90 **Fabric Patchwork Ecrù** 4



30x90 **Fabric Wave Ecrù** 4



5,8x90 **Listello Handmade Ecrù**
5 soggetti 6




30x90 **Fabric Wave Grey** 4



30x30 **Fabric Mosaico Grey** 11



30x30 **Fabric Mosaico Ecrù** 11



30x30 **Fabric Mosaico Black** 11



30x90 **Fabric Grey** 4



30x90 **Fabric Black** 4




30x90 **Fabric Patchwork Grey** 4



30x90 **Fabric Patchwork Black** 4



5,8x90 **Listello Handmade Grey**
5 soggetti 6



5,8x90 **Listello Handmade Black**
5 soggetti 6

PAVIMENTO COORDINATO IN GRES PORCELLANATO . RETTIFICATO
 RECTIFIED . PORCELAIN STONEWARE CO-ORDINATED FLOOR TILE

60x60 cm 24"x24" ±9,5 mm



60x60 **Industrial Ecrù Rettificato** 3



60x60 **Industrial Grey Rettificato** 3



60x60 **Industrial Black Rettificato** 3

Guarda la gamma completa Industrial pavimenti a . View the complete range floor tile Industrial collection at **pag. 34**

FABRIC	mq/scatola	kg/scatola	colli/pallet	mq/pallet	kg/pallet
30x90 Rivestimento Rettificato	1,08	18,13	51	55,08	924,63
30x90 Wave	1,08	18,13	51	55,08	924,63
30x90 Patchwork	1,08	18,13	51	55,08	924,63
Industrial 60x60 Pavimento Rettificato	1,08	21,40	40	43,20	856,00

LUX
25x75 cm 10" x 30"



lux onda gold, pavimento lux gold



lux grey, lux onda grey, lux white, pavimento lux white



lux grey, lux mosaico 3D grey, lux white, pavimento lux grey



lux taupe, lux mosaico 3D taupe, lux gold, pavimento lux taupe

RIVESTIMENTO IN PASTA BIANCA WHITE BODY WALL TILE

25x75 cm 10"x30" ± 9 mm




25x75 Lux Taupe 7



25x75 Lux Gold 7



25x75 Lux Grey 7



25x75 Lux White 7



25x75 Lux Mosaico 3D Taupe 7



25x75 Lux Mosaico 3D Gold 7



25x75 Lux Mosaico 3D Grey 7



25x75 Lux Onda White 7



3,8x75 Lux Listello Glossy Taupe 6



3,8x75 Lux Listello Glossy Gold 6



3,8x75 Lux Listello Glossy Grey 6



25x75 Lux Onda Grey 7



25x25 Lux Mosaico Glossy 2,5x2,5 Taupe 6



25x25 Lux Mosaico Glossy 2,5x2,5 Gold 6



25x25 Lux Mosaico Glossy 2,5x2,5 Grey 6



25x75 Lux Onda Gold 7

LUX	mq/scatola	kg/scatola	colli/pallet	mq/pallet	kg/pallet
25x75 Rivestimento	1,31	21,00	48	62,88	1008,00

PAVIMENTO COORDINATO IN GRES PORCELLANATO . RETTIFICATO
 RECTIFIED . PORCELAIN STONEWARE CO-ORDINATED FLOOR TILE
60x60 cm 24"x24" ± 10 mm



60x60 **Lux White** Levigato Rettificato



60x60 **Lux Gold** Levigato Rettificato



60x60 **Lux Grey** Levigato Rettificato



60x60 **Lux Taupe** Levigato Rettificato



Guarda la gamma completa Lux pavimenti a
 View the complete range floor tile Lux collection at
pag. 120

LUX	m ² /scatola	kg/scatola	colli/pallet	m ² /pallet	kg/pallet
60x60 Pavimento Rettificato	1,08	24,00	32	34,56	768,00



lux taupe, lux mosaico glossy taupe, pavimento lux taupe

LOFT

25 x 75 cm 10" x 30"



loft white, loft grey, loft brick wall grey, pavimento metal grigio



loft wave white, loft brick wall black



loft black, loft wave ivory, loft brick wall black



loft white, loft wave white, loft decoro singola shine grey



RIVESTIMENTO IN PASTA BIANCA WHITE BODY WALL TILE

25x75 cm 10"x30" ± 9 mm



25x75 Loft White 8




25x75 Loft Wave White 8



25x75 Loft Grey 8



25x75 Loft Black 8




25x75 Loft Brick Wall Grey 8



25x75 Loft Brick Wall Black 8



25x75 Loft Decoro Singola Shine Grey 4



25x75 Loft Decoro Singola Shine Black 4



6x75 Loft Listello Shine Grey 6



6x75 Loft Listello Shine Black 6



25x25 Loft Mosaico Mix Grey 11



25x25 Loft Mosaico Mix Black 11



25x75 Loft Ivory 8



25x75 Loft Wave Ivory 8



25x75 Loft Taupe 8



25x75 Loft Brick Wall Taupe 8



25x75 Loft Decoro Singola Shine Taupe 4



6x75 Loft Listello Shine Taupe 6



25x25 Loft Mosaico Mix Taupe 11



LOFT	mq/scatola	kg/scatola	colli/pallet	mq/pallet	kg/pallet
25x75 Rivestimento	1,50	24,60	36	54,00	885,60
25x75 Wave	1,50	24,60	36	54,00	885,60
25x75 Brick Wall	1,50	24,60	36	54,00	885,60

PAVIMENTO CONSIGLIATO IN GRES PORCELLANATO . RETTIFICATO
RECTIFIED . SUGGESTED PORCELAIN STONEWARE FLOOR TILE

60x60 cm 24"x24" ± 9,5 mm



V3



60x60 **Metal Grigio** Rettificato



60x60 **Metal Tabacco** Rettificato



60x60 **Industrial Black** Rettificato



Guarda la gamma completa Metal/Industrial pavimenti a
View the complete range floor tile Metal/Industrial collection at

pag. 150 Metal/34 Industrial

METAL	mq/scatola	kg/scatola	colli/pallet	mq/pallet	kg/pallet
60x60 Pavimento Rettificato	1,08	21,40	40	43,20	856,00
INDUSTRIAL	mq/scatola	kg/scatola	colli/pallet	mq/pallet	kg/pallet
60x60 Pavimento Rettificato	1,08	21,40	40	43,20	856,00



loft brick wall taupe

METAL

25 x 75 cm 10" x 30"



metal dec. circles almond, metal fascia linear almond/tabacco, pavimento aspen ebony



metal bianco, metal grigio, metal listello silver net, pavimento metal grigio rettificato



metal bianco, metal grigio, metal fascia linear bianco/grigio, metal rilievo grigio/bianco, metal listello linear bianco/grigio, pavimento aspen smoke




RIVESTIMENTO IN PASTA BIANCA WHITE BODY WALL TILE

25x75 cm 10"x30" ± 9 mm



25x75 Metal Bianco 8



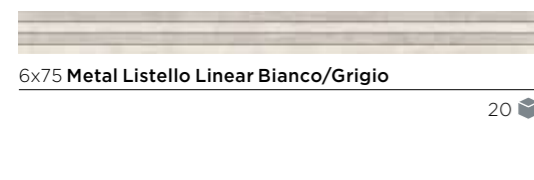
25x75 Metal Grigio 8



25x75 Metal Dec. Circles Bianco 8



25x75 Metal Rilievo Grigio 8



6x75 Metal Listello Linear Bianco/Grigio 20



25x75 Metal Fascia Linear Bianco/Grigio 5



4,5x75 Metal Listello Silver Net 5 soggetti 6

PAVIMENTO COORDINATO IN GRES PORCELLANATO
PORCELAIN STONEWARE CO-ORDINATED FLOOR TILE

60x60 cm 24"x24" ± 9,5 mm




60x60 Metal Bianco Rettificato 3



60x60 Metal Grigio Rettificato 3

Guarda la gamma completa Metal pavimenti a
View the complete range floor tile Metal collection at
pag. 150



25x75 Metal Almond 8




25x75 Metal Tabacco 8



25x75 Metal Dec. Circles Almond 8



25x75 Metal Rilievo Almond/Tabacco 8



6x75 Metal Listello Linear Almond/Tabacco 20



25x75 Metal Fascia Linear Almond/Tabacco 5



4,5x75 Metal Listello Bronze Net 5 soggetti 6

PAVIMENTO COORDINATO IN GRES PORCELLANATO
PORCELAIN STONEWARE CO-ORDINATED FLOOR TILE

60x60 cm 24"x24" ± 9,5 mm



60x60 Metal Almond Rettificato 3



60x60 Metal Tabacco Rettificato 3

METAL	mq/scatola	kg/scatola	colli/pallet	mq/pallet	kg/pallet
25x75 Rivestimento	1,50	24,60	36	54,00	885,60
25x75 Decoro	1,50	24,60	36	54,00	885,60
25x75 Rilievo	1,50	24,60	36	54,00	885,60
60x60 Pavimento Rettificato	1,08	21,40	40	43,20	856,00



CALIPSO

25x60 cm 10"x24"



rivestimento calipso cementina, calipso blue, pavimento lux white levigato



rivestimento calipso botanical, calipso Ice, calipso sky pavimento natur lab greige



calipso wave sky, calipso brick multicolor, calipso blue, pavimento cottage white



rivestimento calipso cementina, calipso mint, calipso ice, pavimento materia silver



rivestimento calipso wave mint, calipso mint, calipso ice pavimento natur lab acero

RIVESTIMENTO IN BICOTTURA DOUBLE-FIRED BODY WALL TILE

25x60 cm 10"x24" ± 8 mm



25x60 Calipso Ice 10



25x60 Calipso Sky 10



25x60 Calipso Mint 10



25x60 Calipso Wave Ice 10



25x60 Calipso Wave Sky 10



25x60 Calipso Wave Mint 10



25x60 Calipso Grey 10



25x60 Calipso Blue 10



25x60 Calipso Brick Multicolor 10



25x60 Calipso Cementina 10



25x60 Botanical 10



4,8x60 Calipso Listello Ninfa 5 soggetti misti 6



CALIPSO	mq/scatola	kg/scatola	colli/pallet	mq/pallet	kg/pallet
25x60 Rivestimento	1,50	19,20	48	72,00	921,60

PAPER

25x60 cm 10"x24"



paper decoro leaf salvia (A+B+C), pavimento aspen honey




paper salvia, paper mosaico salvia, paper bianco, paper decoro leaf salvia, pavimento materia white



paper mosaico grigio



paper decoro leaf avio, pavimento materia white



paper grigio, paper mosaico grigio, paper bianco, pavimento materia silver

RIVESTIMENTO IN BICOTTURA DOUBLE-FIRED BODY WALL TILE
25x60 cm 10"x24" ± 8 mm



25x60 Paper Bianco 10



25x60 Paper Grigio 10




25x60 Paper Avio 10



25x60 Paper Mosaico Grigio 10



25x60 Paper Mosaico Avio 10



25x60 Paper Decoro Leaf Avio *
 3 soggetti A-B-C 10



25x60 Paper Salvia 10



25x60 Paper Mosaico Salvia 10



25x60 Paper Decoro Leaf Salvia *
 3 soggetti A-B-C 10




4,8x60 Paper Listello Felce Grigio
 5 soggetti misti 6



4,8x60 Paper Listello Felce Avio
 5 soggetti misti 6



4,8x60 Paper Listello Felce Salvia
 5 soggetti misti 6



30x30 Paper Mosaico SU RETE Grigio 11



30x30 Paper Mosaico SU RETE Avio 11



30x30 Paper Mosaico SU RETE Salvia 11

PAVIMENTO CONSIGLIATO IN GRES PORCELLANATO . RETTIFICATO
 RECTIFIED . SUGGESTED PORCELAIN STONEWARE FLOOR TILE
60x60 cm 24"x24" ± 9,5 mm

V3



60x60 Materia White Rettificato 3



60x60 Materia Silver Rettificato 3

Guarda la gamma completa Materia pavimenti a
 View the complete range floor tile Materia collection at
pag. 84

* Soggetti inscatolati separatamente, per composizione completa ordine minimo un collo per soggetto.
 Subjects boxed separately, for complete composition minimum order one package per subject.

PAPER	mq/scatola	kg/scatola	colli/pallet	mq/pallet	kg/pallet
25x60 Rivestimento	1,50	19,20	48	72,00	921,60
Materia 60x60 Pavimento Rettificato	1,08	21,40	40	43,20	856,00

CANVAS

25x60 cm 10"x24"



canvas wall blue, foglio mosaico textile blue, canvas white, listello fabric blue, canvas blue, pavimento canvas white



canvas wall green, canvas green, pavimento aspen almond



canvas wall grey, canvas white, listello mosaico textile grey, canvas grey, pavimento canvas grey



foglio mosaico textile ecrù, canvas wall ecrù, canvas white, listello mosaico textile ecrù, canvas ecrù, pavimento canvas ecrù

RIVESTIMENTO IN PASTA BIANCA WHITE BODY WALL TILE

25x60 cm 10"x24" \pm 9/10 mm



25x60 Canvas White 10



25x60 Canvas Grey 10



25x60 Canvas Ecrù 10



25x60 Canvas Blue 10



25x60 Canvas Green 10



25x60 Canvas Wall Grey spessore 10 mm 9



25x60 Canvas Wall Ecrù spessore 10 mm 9



25x60 Canvas Wall Blue spessore 10 mm 9



25x60 Canvas Wall Green spessore 10 mm 9



5,7x60 Listello Fabric Grey 6



5,7x60 Listello Fabric Ecrù 6



5,7x60 Listello Fabric Blue 6



5,7x60 Listello Fabric Green 6




25x60 Foglio Mosaico Textile Grey 4



25x60 Foglio Mosaico Textile Ecrù 4



25x60 Foglio Mosaico Textile Blue 4



25x60 Foglio Mosaico Textile Green 4



4,8x60 Listello Mosaico Textile Grey 20



4,8x60 Listello Mosaico Textile Ecrù 20



4,8x60 Listello Mosaico Textile Blue 20



4,8x60 Listello Mosaico Textile Green 20

PAVIMENTO CONSIGLIATO IN GRES PORCELLANATO . RETTIFICATO
RECTIFIED . SUGGESTED PORCELAIN STONEWARE FLOOR TILE

60x60 cm 24"x24" \pm 9,5 mm



V3



60x60 Materia Silver Rettificato 3



60x60 Metal Almond Rettificato 3



60x60 Materia White Rettificato 3

CANVAS	mq/scatola	kg/scatola	colli/pallet	mq/pallet	kg/pallet
25x60 Rivestimento	1,50	21,60	48	72,00	1036,80
25x60 Wall	1,35	19,40	48	64,80	931,20
Materia 60x60 Pavimento Rettificato	1,08	21,40	40	43,20	856,00
Metal 60x60 Pavimento Rettificato	1,08	21,40	40	43,20	856,00

Guarda la gamma completa Materia/Metal pavimenti a
View the complete range floor tile Materia/Metal collection at
pag. 84 Materia/150 Metal

URBAN

25x60 cm 10"x24"



urban rope, urban cementina rope/ecrù, pavimento hangar taupe



urban white, urban ecrù, urban muretto ecrù/white, urban listello eden ecrù/white pavimento hangar white



urban cementina smoke/white, pavimento hangar grey



urban cementina rope/ecrù



urban white, urban smoke, urban muretto smoke/white, urban listello eden smoke/white, pavimento hangar grey



urban ecrù, urban rope, urban muretto rope/ecrù, urban listello eden rope/ecrù, urban mosaico 5x5 rope/ecrù,
pavimento hangar taupe

RIVESTIMENTO IN BICOTTURA DOUBLE-FIRED WALL TILE
25x60 cm 10"x24" ± 8,5 mm



25x60 Urban White
9



25x60 Urban White
9



25x60 Urban Ecrù
9



25x60 Urban Smoke
9



25x60 Urban Ecrù
9



25x60 Urban Rope
9



25x60 Urban Muretto Smoke/White
9



25x60 Urban Muretto Ecrù/White
9



25x60 Urban Muretto Rope/Ecrù
9



4,8x60 Urban Listello Eden Smoke/White
4 soggetti 6



4,8x60 Urban Listello Eden Ecrù/White
4 soggetti 6




4,8x60 Urban Listello Eden Rope/Ecrù
4 soggetti 6



30x30 Urban Mosaico 5x5 Smoke/White
11



30x30 Urban Mosaico 5x5 Ecrù/White
11



30x30 Urban Mosaico 5x5 Rope/Ecrù
11



25x60 Urban Cementina Smoke/White
4 soggetti 9



25x60 Urban Cementina Rope/Ecrù
4 soggetti 9



25x60 Urban Cementina Smoke/White
4 soggetti 9



25x60 Urban Cementina Rope/Ecrù
4 soggetti 9



25x60 Urban Cementina Smoke/White
4 soggetti 9



25x60 Urban Cementina Rope/Ecrù
4 soggetti 9

PAVIMENTO COORDINATO IN GRES PORCELLANATO . RETTIFICATO
 RECTIFIED . PORCELAIN STONEWARE CO-ORDINATED FLOOR TILE
60x60 cm 24"x24" ± 9,5 mm



V3



60x60 Hangar White Rettificato
3



60x60 Hangar Taupe Rettificato
3




60x60 Hangar Grey Rettificato
3

Guarda la gamma completa Hangar pavimenti a
 View the complete range floor tile Hangar collection at
pag. 52

URBAN	mq/scatola	kg/scatola	colli/pallet	mq/pallet	kg/pallet
25x60 Rivestimento	1,35	19,20	48	64,80	921,60
25x60 Muretto / Cementina	1,35	19,20	48	64,80	921,60
Hangar 60x60 Pavimento	1,08	21,40	40	43,20	856,00

ALPI

20x50 cm 8"x20"



alpi grigio chiaro, alpi grigio scuro, alpi decoro singola grigio, fascia lumina grigio, pavimento rock grigio



alpi beige chiaro, alpi tortora, alpi decoro singola beige, alpi beige muretto, fascia lumina beige, pavimento rock tortora



alpi beige chiaro, alpi almond, alpi beige muretto, listello venice almond, pavimento rock almond



alpi grigio chiaro, alpi blu, alpi decoro singola blu, fascia lumina blu, pavimento rock blu

RIVESTIMENTO IN BICOTTURA DOUBLE-FIRED WALL TILE
20x50 cm 8"x20" ± 8,5 mm



20x50 Alpi Beige Chiaro
14



20x50 Alpi Beige Chiaro
14



20x50 Alpi Decoro Singola Beige
3 soggetti 14



20x50 Alpi Decoro Singola Beige
3 soggetti 14



20x50 Alpi Almond
14



20x50 Alpi Tortora
14



20x50 Alpi Beige Muretto
14



20x50 Alpi Beige Muretto
14



4,5x50 Listello Venice Almond
2 soggetti 6



4,5x50 Listello Venice Tortora
2 soggetti 6



4,8x50 Fascia Lumina Beige
12



4,8x50 Fascia Lumina Beige
12

PAVIMENTO COORDINATO IN GRES PORCELLANATO
 PORCELAIN STONEWARE CO-ORDINATED FLOOR TILE
33,5x33,5 cm 13"x13" ± 8 mm



33,5x33,5 Rock Almond
14



33,5x33,5 Rock Tortora
14




20x50 Alpi Grigio Chiaro
14



20x50 Alpi Grigio Chiaro
14



20x50 Alpi Decoro Singola Grigio
3 soggetti 14



20x50 Alpi Decoro Singola Grigio
3 soggetti 14



20x50 Alpi Grigio Scuro
14



20x50 Alpi Blu
14



20x50 Alpi Decoro Singola Blu
3 soggetti 14



20x50 Alpi Grigio Muretto
14



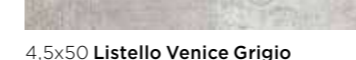
20x50 Alpi Blu Muretto
14



4,5x50 Listello Venice Grigio
2 soggetti 6



4,5x50 Listello Venice Blu
2 soggetti 6



4,8x50 Fascia Lumina Grigio
12



4,8x50 Fascia Lumina Blu
12



33,5x33,5 Rock Grigio
14




33,5x33,5 Rock Blu
14

ALPI	mq/scatola	kg/scatola	colli/pallet	mq/pallet	kg/pallet
20x50 Fondo	1,40	18,80	48	67,20	902,40
20x50 Muretto	1,40	18,80	48	67,20	902,40
Rock 33,5x33,5	1,57	26,50	42	65,94	1113,00



LINE

20x50 cm 8"x20"



rivestimento line grigio, muretto line grigio



rivestimento line grigio, coordinato line azzurro, muretto line azzurro, listello line azzurro pied de poule, listello wave line azzurro, pavimento line azzurro



rivestimento line beige, coordinato line tortora, muretto line beige, pavimento line tortora



rivestimento line beige, coordinato line noce, muretto line beige, listello line noce pied de poule, pavimento line noce



rivestimento line grigio, coordinato line grigio, listello line grigio pied de poule, listello wave line grigio, muretto line grigio, pavimento line grigio

RIVESTIMENTO IN BICOTTURA DOUBLE-FIRED WALL TILE
20x50 cm 8"x20" ± 8,5 mm



20x50 Rivestimento **Line Grigio**
16



20x50 Rivestimento **Line Grigio**
16



20x50 Coordinato **Line Grigio**
16



20x50 Coordinato **Line Azzurro**
16



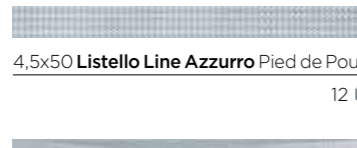
20x50 Muretto **Line Grigio**
16




20x50 Muretto **Line Azzurro**
16



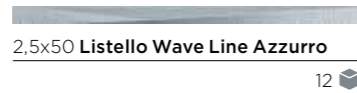
4,5x50 Listello **Line Grigio** Pied de Poule
12



4,5x50 Listello **Line Azzurro** Pied de Poule
12



2,5x50 Listello Wave **Line Grigio**
12



2,5x50 Listello Wave **Line Azzurro**
12

PAVIMENTO COORDINATO IN GRES PORCELLANATO
 PORCELAIN STONEWARE CO-ORDINATED FLOOR TILE
45x45 cm 18"x18" ± 8,5 mm



45x45 **Line Grigio** Gres Porcellanato
7




45x45 **Line Azzurro** Gres Porcellanato
7




V2

PAVIMENTO COORDINATO IN GRES PORCELLANATO
 PORCELAIN STONEWARE CO-ORDINATED FLOOR TILE
45x45 cm 18"x18" ± 8,5 mm



45x45 **Line Tortora** Gres Porcellanato
7



45x45 **Line Noce** Gres Porcellanato
7



V2



20x50 Rivestimento **Line Beige**
16



20x50 Rivestimento **Line Beige**
16



20x50 Coordinato **Line Tortora**
16



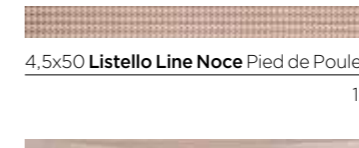
20x50 Coordinato **Line Noce**
16



20x50 Muretto **Line Beige**
16



4,5x50 Listello **Line Tortora** Pied de Poule
12



4,5x50 Listello **Line Noce** Pied de Poule
12



2,5x50 Listello Wave **Line Tortora**
12



2,5x50 Listello Wave **Line Noce**
12


LINE	mq/scatola	kg/scatola	colli/pallet	mq/pallet	kg/pallet
20x50 Fondo	1,60	19,50	48	76,80	936,00
20x50 Coordinato	1,60	19,50	48	76,80	936,00
20x50 Muretto	1,60	19,50	48	76,80	936,00
45x45 Pavimento	1,42	25,10	52	73,84	1305,20

I BIANCHI

20x20 cm 8"x8"

RIVESTIMENTO IN BICOTTURA
DOUBLE-FIRED WALL TILE

20x20 cm 8"x8" \pm 7 mm



20x20 Bianco Lucido










20x20 Bianco Opaco

Su questo prodotto non si effettuano ordini spalletizzati.

DATI TECNICI
TECHNICAL DATA










RIVESTIMENTO. WALL TILE. REVÊTEMENT

NORMA DI RIFERIMENTO. SPECIFICATION REFERENCE - EN 14411 APPENDICE L BIII GL

CARATTERISTICA TECNICA TECHNICAL FEATURE CARACTÉRISTIQUE TECHNIQUE TECHNISCHE EIGENSCHAFT	NORMA NORM NORME NORM	VALORE RICHIESTO REQUIRED VALUE VALEUR STANDARD STANDARDWERT	MGM CERAMICHE	
 DIMENSIONI SIZES DIMENSIONS ABMESSUNGEN	UNI EN ISO 10545-2	LUNGHEZZA E LARGHEZZA LENGTH AND WIDTH LONGUEUR ET LARGEUR LÄNGE UND BREITE	± 0,5% ± 2 mm	CONFORME CORRESPONDING CONFORME ENTSPRICHT DEN ANFORDERUNGEN
		SPESSORE THICKNESS ÉPAISSEUR STÄRKE	± 10% ± 0,5 mm	
		RETTILINEITÀ SPIGOLI STRAIGHTNESS OF SIDES RECTITUDE DES ARÊTES KANTENGERADHEIT	± 0,5% ± 2 mm	
		ORTOGONALITÀ RECTANGULARITY ORTHOGONALITÉ RECHTWINKLIGKEIT	± 0,5% ± 2 mm	
		PLANARITÀ SURFACE FLATNESS PLANÉITÉ EBENFLÄCHIGKEIT	± 0,5% ± 2 mm	
 ASSORBIMENTO D'ACQUA WATER ABSORPTION ABSORPTION D'EAU WASSERAUFNAHME	UNI EN ISO 10545-3	> 10	CONFORME CORRESPONDING CONFORME ENTSPRICHT DEN ANFORDERUNGEN	
 RESISTENZA A FLESSIONE E MODULO DI ROTTURA FLEXURAL STRENGTH AND BREAKING STRENGTH RÉSISTANCE À FLÉCHISSEMENT ET MODULE DE RUPTURE BIEGEFESTIGKEIT UND UNTERBRECHUNGSMODUL	UNI EN ISO 10545-4	SPESSORE THICKNESS ÉPAISSEUR STÄRKE ≥ 7,5 mm : > 600 N e 12 N/mm ² SPESSORE THICKNESS ÉPAISSEUR STÄRKE < 7,5 mm : > 200 N e 15 N/mm ²	CONFORME CORRESPONDING CONFORME ENTSPRICHT DEN ANFORDERUNGEN	
 RESISTENZA AGLI SBALZI TERMICI THERMAL SHOCK RESISTANCE RÉSISTANCE AUX ÉCARTS DE TEMPERATURE WIDERSTANDSFÄHIGKEIT GEGEN TEMPERATURSCHWANKUNGEN	UNI EN ISO 10545-9	NESSUNA ALTERAZIONE SE RICHIESTA NO ALTERATION IF REQUESTED PAS D'ALTERATION SI DEMANDÉE KEINE VERÄNDERUNG, OB GEFORDERTEN	CONFORME CORRESPONDING CONFORME ENTSPRICHT DEN ANFORDERUNGEN	
 RESISTENZA AL CAVILLO CRAZING RESISTANCE RÉSISTANCE À LA CRAQUELURE HAARRISSBESTÄNDIGKEIT	UNI EN ISO 10545-11	RICHIESTA REQUIRED OBLIGATOIRE ERFORDERLICH	CONFORME CORRESPONDING CONFORME ENTSPRICHT DEN ANFORDERUNGEN	
 RESISTENZA ALL'ATTACCO CHIMICO (PRODOTTI CHIMICI DI USO DOMESTICO E ADDITIVI PER PISCINA) CHEMICAL RESISTANCE (CHEMICAL PRODUCTS FOR DOMESTIC USE AND ADDITIVES FOR SWIMMING POOL) RÉSISTANCE À L'ATTAQUE CHIMIQUE (PRODUITS CHIMIQUES À USAGE DOMESTIQUE ET ADDITIFS POUR PISCINE) BESTÄNDIGKEIT GEGEN CHEMIKALIEN (CHEMISCHE PRODUKTEN FÜR DEN HÄUSLICHEN GEBRAUCH UND ZUSATZSTOFFEN FÜR SCHWIMMBAD)	UNI EN ISO 10545-13	MINIMO B MINIMUM B MINIMUM B MINIMUM B	CONFORME CORRESPONDING CONFORME ENTSPRICHT DEN ANFORDERUNGEN	
 RESISTENZA ALLE MACCHIE STAIN RESISTANCE RÉSISTANCE AUX TÂCHES FLECKENBESTÄNDIGKEIT	UNI EN ISO 10545-14	MINIMO CLASSE 3 MINIMUM CLASS 3 MINIMUM KLASSE 3	CONFORME CORRESPONDING CONFORME ENTSPRICHT DEN ANFORDERUNGEN	

GRES PORCELLANATO SMALTATO. GLAZED PORCELAIN TILE. GRÈS CÉRAMÉ ÉMAILLÉ

NORMA DI RIFERIMENTO. SPECIFICATION REFERENCE - EN 14411 APPENDICE G BLA GL

CARATTERISTICA TECNICA TECHNICAL FEATURE CARACTÉRISTIQUE TECHNIQUE TECHNISCHE EIGENSCHAFT	NORMA NORM NORME NORM	VALORE RICHIESTO REQUIRED VALUE VALEUR STANDARD STANDARDWERT	MGM CERAMICHE	
 DIMENSIONI SIZES DIMENSIONS ABMESSUNGEN	UNI EN ISO 10545-2	LUNGHEZZA E LARGHEZZA LENGTH AND WIDTH LONGUEUR ET LARGEUR LÄNGE UND BREITE	± 0,6% MAX ± 2 mm	TOLLERANZE MINIME LOW ALTERATION ALTERATION MINIMALE MINIMALE ÄNDERUNG
		SPESSORE THICKNESS ÉPAISSEUR STÄRKE	± 5% MAX ± 0,5 mm	
		RETTILINEITÀ SPIGOLI STRAIGHTNESS OF SIDES RECTITUDE DES ARÊTES KANTENGERADHEIT	± 0,5% MAX ± 1,5 mm	
		ORTOGONALITÀ RECTANGULARITY ORTHOGONALITÉ RECHTWINKLIGKEIT	± 0,5% MAX ± 2 mm	
		PLANARITÀ SURFACE FLATNESS PLANÉITÉ EBENFLÄCHIGKEIT	± 0,5% MAX ± 2 mm	
 ASSORBIMENTO D'ACQUA WATER ABSORPTION ABSORPTION D'EAU WASSERAUFNAHME	UNI EN ISO 10545-3	≤ 0,5%	≤ 0,5%	
 RESISTENZA A FLESSIONE E MODULO DI ROTTURA FLEXURAL STRENGTH AND BREAKING STRENGTH RÉSISTANCE À FLÉCHISSEMENT ET MODULE DE RUPTURE BIEGEFESTIGKEIT UND UNTERBRECHUNGSMODUL	UNI EN ISO 10545-4	SPESSORE THICKNESS ÉPAISSEUR STÄRKE ≥ 35 N/mm ² STÄRKE ≥ 7,5 mm : > 1300 N SPESSORE THICKNESS ÉPAISSEUR STÄRKE < 7,5 mm : > 700 N	CONFORME CORRESPONDING CONFORME ENTSPRICHT DEN ANFORDERUNGEN	
 RESISTENZA ALL'ABRASIONE (METODO PEI) ABRASION RESISTANCE (PEI-METHOD) RÉSISTANCE À L'ABRASION (MÉTHODE PEI) WIDERSTAND G. OBERFLÄCHENVERSCHLEISS (NACH PEI-MÉTHODE)	UNI EN ISO 10545-7	COME DICHIARATO AS STATED COMME DÉCLARÉ WIE ANGEGBEN	DA 3 A 5 IN BASE AL COLORE FROM 3 TO 5, ACCORDING TO COLOR DE 3 À 5, SELON COULEUR VON 3 ZU 5, JE NACHDEM FARBE	
 RESISTENZA AGLI SBALZI TERMICI THERMAL SHOCK RESISTANCE RÉSISTANCE AUX ÉCARTS DE TEMPERATURE WIDERSTANDSFÄHIGKEIT GEGEN TEMPERATURSCHWANKUNGEN	UNI EN ISO 10545-9	METODO DI PROVA DISPONIBILE TEST METHOD AVAILABLE MÉTHODE D'ESSAI DISPONIBILE VERFÜGBARE TESTMETHODE	RESISTENTE RESISTANT RÉSISTANT BESTÄNDIG	
 RESISTENZA AL GELO FROST RESISTANCE RÉSISTANCE AU GEL FROSTBESTÄNDIGKEIT	UNI EN ISO 10545-12	NESSUNA ALTERAZIONE NO ALTERATION AUCUNE VARIATION KEINE VERÄNDERUNG	INGELIVO FROST-RESISTANT RÉSISTANT AU GEL FROSTBESTÄNDIG	
 RESISTENZA ALL'ATTACCO CHIMICO (PRODOTTI CHIMICI DI USO DOMESTICO E ADDITIVI PER PISCINA) CHEMICAL RESISTANCE (CHEMICAL PRODUCTS FOR DOMESTIC USE AND ADDITIVES FOR SWIMMING POOL) RÉSISTANCE À L'ATTAQUE CHIMIQUE (PRODUITS CHIMIQUES À USAGE DOMESTIQUE ET ADDITIFS POUR PISCINE) BESTÄNDIGKEIT GEGEN CHEMIKALIEN (CHEMISCHE PRODUKTEN FÜR DEN HÄUSLICHEN GEBRAUCH UND ZUSATZSTOFFEN FÜR SCHWIMMBAD)	UNI EN ISO 10545-13	MINIMO B MINIMUM B MINIMUM B MINIMUM B	CONFORME CORRESPONDING CONFORME ENTSPRICHT DEN ANFORDERUNGEN	
 RESISTENZA ALLE MACCHIE STAIN RESISTANCE RÉSISTANCE AUX TÂCHES FLECKENBESTÄNDIGKEIT	UNI EN ISO 10545-14	Min. 3	CONFORME CORRESPONDING CONFORME ENTSPRICHT DEN ANFORDERUNGEN	
 RESISTENZA ALLO SCIVOLAMENTO SLIP RESISTANCE RÉSISTANCE AU GLISSEMENT BESTIMMUNG DER RUTSCHFESTIGKEIT	METODO B.C.R.A.	D.M.i. Giugno 1989 n. 236 (μ > 0,40)	SU RICHIESTA IN BASE ALLA SUPERFICIE SCELTA UPON REQUEST, ACCORDING TO CHOSEN SURFACE SUR DEMANDE, SELON SURFACE CHOISIE AUF ANTRAG, JE NACHDEM GEWÄLTE OBERFLÄCHE	
	DIN 51130 DIN 51097			



CONSIGLI DI POSA

Non si accettano reclami relativi a materiale già posato. Per una posa eseguita a regola d'arte è richiesta, in generale, l'osservanza dei seguenti criteri:

1. Resistenze adeguate del sottofondo;
 2. Rispetto dei tempi di maturazione del massetto;
 3. Posa in ambienti di sole civili abitazioni.
- Applicazioni diverse dovranno essere sottoposte a verifica di MGM Ceramiche srl;
4. Rispetto degli eventuali giunti strutturali presenti;
 5. Realizzazione di giunto elastico perimetrale, per ogni elemento in elevazione, con limitazione delle superfici continue a non oltre 50-60 m (25-30 m in presenza di grandi vetrate);
 6. Utilizzo di opportuno adesivo di classe C2 (per interno) o C2E (per esterno) secondo EN 12004, utilizzando la tecnica della doppia spalmatura;
 7. Utilizzo di idoneo stucco avendo cura di effettuare prove preventive di pulibilità in caso di stuccature a contrasto;
 8. All'atto della posa prelevare piastrelle alternativamente da diverse scatole;
 9. Controllare, prima della posa, tonalità, calibro e scelta.

Il prodotto rettificato consente anche di ottenere una superficie in cui la giunzione fra una lastra e l'altra è appena percettibile (minimo 2/3 mm). Nell'utilizzo del prodotto naturale si consiglia una fuga di 4/5 mm tra una lastra e l'altra.

ADVICE FOR INSTALLATION

We cannot accept complaints made after the material has been installed. To achieve a state-of-the-art installation the following criteria must be observed:

1. Adequate sub-base resistance;
2. Respect of the slab setting times;
3. Installation in residential environments only. Any different applications must be examined by MGM Ceramiche srl;
4. Respect of any existing structural joints;
5. Realization of expansion joint for the perimeter, for all raised elements, with limitation of continuous surfaces to no more than 50-60 sqm (25-30 sqm in areas containing large window/glass installations or when used externally);
6. The use of a suitable C2 (for interior use) or C2E (for external use) adhesive according to EN12004, applied with the double spread coating technique;
7. The use of a suitable grout, checked and tested first, in the case of contrasting grout, and tested in a small area to verify that it can be effectively cleaned away;
8. During laying, pick tiles alternately from different boxes;
9. Check that the calibre, shade and sorting grade are correct before installing.

Rectified products also enable to obtain surfaces where joints are hardly perceptible (minimum 2/3 mm). For the natural finish, a joint of 4/5 mm is recommended between one slab and the next.

CONSIGLI PER LA PULIZIA E MANUTENZIONE dei pavimenti in gres porcellanato

Prima pulizia

La cura con la quale si esegue la pulizia dopo posa influenzerà la pulibilità del pavimento per tutta la sua durata. Importantissimo è pulire bene a fine posa, a pavimento nuovo. È necessario infatti, dopo aver applicato il fugante, togliere tutti i residui di cemento lasciati in fase di posa e stuccatura dai posatori con l'utilizzo di acido tamponato (tipo Keranet o similari). Lasciare agire per circa 40 minuti e poi risciacquare bene con appositi strumenti aspira liquidi fino a vedere l'acqua utilizzata limpida. A seguire effettuare un lavaggio con un prodotto sgrassante leggermente alcalino (tipo sgrassatore per cappe da cucina o tipo Chante Clair) ed un buon risciacquo. Dopo queste operazioni la messa in servizio del pavimento è terminata a regola d'arte.

ATTENZIONE: Si consiglia di utilizzare fuganti non additivati con polimeri. In caso di utilizzo di questa tipologia si prega di pulire immediatamente con un detergente alcalino.

Se queste operazioni non vengono effettuate correttamente il pavimento conserverà un invisibile strato di calcare che col tempo si potrà macchiare o impedire una pulizia profonda. Fatto questo e avuta la certezza che le piastrelle siano ben pulite, il pavimento non presenterà problemi. Se però la pulizia iniziale non è stata eseguita correttamente ed il pavimento presenta aloni, macchie o piastrelle con superficie opacizzata è possibile rimediare ripartendo dalla prima pulizia, cioè utilizzando un detergente a base acida e risciacquando ripetutamente con acqua pulita, in quanto non esistono detersivi in grado di pulire all'istante e al solo passaggio un pavimento così sporco.

Manutenzione e pulizia ordinaria

Si consiglia l'utilizzo di acqua e aceto una volta al mese per asportare il calcare che inevitabilmente si deposita sul pavimento durante le normali operazioni di pulizia.

Per la pulizia quotidiana è sufficiente utilizzare, con moderazione, un detergente neutro a basso residuo, prodotti acquistabili nei supermercati. È importante sciacquare spesso il panno utilizzato nella pulizia e non eccedere nella quantità di detergente, infatti l'uso di acqua sporca, prodotti auto lucidanti o eccesso di detersivi può formare, col tempo, una patina invisibile causa di aloni e macchie. Di norma, i produttori consigliano di provare i loro detersivi su una piccola porzione nascosta del pavimento o del rivestimento prima di utilizzarli su tutta la superficie da trattare. Nel caso di uso accidentale o volontario di prodotti chimici (detersivi, acidi o solventi), seguire attentamente le istruzioni d'uso previste per ogni prodotto, in particolare si suggerisce di effettuare una prova su una piccola porzione nascosta della superficie da trattare e comunque deve sempre seguire un abbondante risciacquo e accurata asciugatura.

ATTENZIONE: di fondamentale importanza è non utilizzare mai smacchiatori tipo antiruggine o di tipo spray perché contengono acido fluoridrico, il danno che provocherà sarà irreversibile ed irreparabile in quanto non esiste pavimento resistente a tale acido.

ADVICE FOR CLEANING AND MAINTENANCE of porcelain stoneware floor tiles

Initial cleaning

Careful, scrupulous cleaning of new floors after installation will make them easier to clean for the rest of the time thereafter, so it is extremely important.

After the grout has been applied, all the cement residue left behind at the installation and grouting stage must be removed using buffered acid (such as Keranet or similar).

Leave the acid to work for about 40 minutes, then rinse thoroughly using suitable wet vacuum devices until the water runs clear.

After this, wash using a slightly alkaline degreasing product (such as the type used for kitchen hoods, Chante Clair or similar) and rinse carefully. The flooring is now perfectly ready for use.

N.B.: We recommend using grout without polymer additives.

If this type of grout is used, cleaning must be carried out immediately using an alkaline detergent. If these operations are not carried out correctly, the floor will retain an invisible layer of limescale which in time may become soiled or prevent proper cleaning.

Once this has been done and you are sure the tiles have been properly cleaned, there will be no problems with the floor.

If, however, this initial cleaning has not been carried out properly and there are shades or stains on the floor, or tiles with a dull surface, the problem can be solved by starting out from the initial cleaning process, i.e. using an acid-based detergent and rinsing repeatedly with clean water, because no detergent is able to clean such a dirty floor in just one go.

Ordinary cleaning and maintenance

Water and vinegar should be used once a month to remove the limescale that inevitably settles on the floor during normal cleaning operations.

For everyday cleaning, it is sufficient to use a moderate amount of neutral, low-residue detergent, which can be purchased in supermarkets.

It is important to rinse the cloth used for cleaning frequently, and not to use too much detergent; in time, dirty water, self-polishing products or too much detergent can leave an invisible patina to form that causes shades and stains.

Manufacturers generally recommend testing their detergents on a small section of floor or wall hidden from view before using it on the whole surface to be treated. If chemicals (detergents, acids or solvents) are used either accidentally or voluntarily, carefully follow the instructions provided for the product in question.

We suggest trying products out on a small section hidden from view of the surface to be treated, and in all cases the surface must be thoroughly rinsed and dried.

N.B.: spray stain removers or rust removers must never be used, because they contain hydrofluoric acid, which causes irreversible, irreparable damage to all kinds of flooring.

OGGETTO DELLA FORNITURA. La fornitura comprende esclusivamente quanto indicato nella conferma d'ordine. Eventuali caratteristiche e dati risultanti da cataloghi o illustrazioni sono sempre approssimativi ed è quindi facoltà della Venditrice apportare quelle variazioni che si ritenessero opportune senza obbligo di preavviso.

ORDINI. Sono sempre impegnativi per il Compratore: la Venditrice sarà vincolata solo dopo la conferma scritta. Si intende comunque che ogni ordine viene fatto con la completa accettazione da parte del Compratore di tutte le condizioni generali stabilite dalla Venditrice.

Nell'ordinazione dovranno essere contemplati soltanto articoli di produzione corrente: non saranno comunque oggetto di conferma quei materiali per i quali la Venditrice in dipendenza di esigenze interne o di mercato, ha ritenuto opportuno sospendere la produzione.

Ogni ordine deve essere inoltrato per iscritto, anche se, per ragioni di urgenze dovesse essere preceduto da comunicazione telefonica.

TRATTATIVE. Quanto contemplato nella conferma della Venditrice annulla eventuali accordi o trattative che non siano riportati nella conferma stessa.

TERMINE DI CONSEGNA. Decorre dalla data di conferma d'ordine e deve intendersi come approssimativo: esso non costituisce comunque condizione essenziale e può essere prorogato di diritto dalla Venditrice per cause indipendenti dalla proprio volontà.

SPEDIZIONE. La spedizione si intende effettuata al momento in cui la fornitura viene messa a disposizione dell'acquirente o all'atto della consegna al vettore.

Sono ammesse spedizioni anche parziali senza che ciò debba costituire per il Cliente causa di ritardo.

TRASPORTO. La merce, salvo specifico patto contrario scritto, è sempre venduta franco Stabilimento MGM Ceramiche srl e viaggia a rischio e pericolo del Compratore anche se la Venditrice si fosse assunta l'onere della consegna a domicilio.

Il Compratore è tenuto a precisare al momento dell'ordine dettagliate modalità di trasporto: la Venditrice spedisce la merce col mezzo ritenuto più opportuno qualora mancassero preventive indicazioni al riguardo, senza che ciò costituisca per il Compratore motivo di reclamo.

ASSICURAZIONE. Se richiesta è sempre a carico dell'acquirente.

IMBALLO. Salvo accordi diversi, preventivamente accettati dalla Venditrice, l'imballo sarà sempre in cartoni: avvenuta la consegna all'acquirente o al vettore senza reclami o riserve, cessa ogni responsabilità della Venditrice.

I pallet verranno addebitati in fattura a 9,00 €/cad., per il solo formato 120x120 cm 15,00 €/cad. con possibilità di reso, previa richiesta di autorizzazione, con trasporto a carico dell'acquirente.

RECLAMI. I reclami relativi ad eventuali ammanchi o rotture dovranno essere fatti esclusivamente al vettore: qualunque altro reclamo relativo alla natura e caratteristiche del materiale dovrà essere tempestivamente inoltrato alla Venditrice a mezzo lettera raccomandata, non oltre in ogni caso 10 gg. dal ricevimento della merce. Trascorso tale termine si intende che la merce è stata vista ed accettata nello stato in cui si trova.

CARATTERISTICHE MATERIALI. Le tonalità dei colori campionati hanno carattere puramente indicativo, così come la possibilità di ripetere tonalità precedentemente fornite, non rappresenta impegno per la fornitrice e motivo di reclamo per l'acquirente.

GARANZIA. La Venditrice garantisce la qualità di quanto fornito conformemente alle scelte richieste dal Compratore: si impegna a sostituire in pari quantità quei materiali che, a suo insindacabile giudizio, dovessero presentare difetti tali da non essere considerati conformi all'ordine, senza peraltro essere tenuta a risarcimento di danni diretti o indiretti di qualsiasi ragione. La garanzia non è trasferibile ed è valida soltanto nei confronti dell'acquirente cui è intestata la fattura di vendita.

CONTESTAZIONI. Nel modo più assoluto non saranno presi in esame i reclami riferentisi a materiali già in opera. In ogni caso, anche qualora il Compratore ritenesse di poter vantare reclami o diritti, non sono ammissibili ritardi o sospensioni di pagamento in corso.

INADEMPIENZE E INSOLVENZE. In caso di mancato o ritardato pagamento totale o parziale, sarà facoltà della Venditrice risolvere in tutto o in parte qualsiasi contratto in atto, facendo valere ogni suo diritto.

PREZZI. Si intendono sempre riferiti al listino in vigore al momento della conferma della Venditrice.

Sono sempre relativi a merce franco stabilimento e non comprendono quindi altri oneri come I.V.A bolli o tasse di qualsiasi natura, che saranno sempre a carico del Compratore.

PAGAMENTI. I pagamenti dovranno essere effettuati come indicati nella conferma d'ordine: a tutti gli effetti il luogo del pagamento resta fissato nella sede di MGM Ceramiche srl anche se effettuati a mezzo di personale autorizzato, rimessa diretta, tratte autorizzate o effetti.

La Venditrice ha facoltà di porre in circolazione i titoli ricevuti in pagamento, i quali si intendono sempre accettati prosolvendo e salvo buon fine.

L'inosservanza dei termini di pagamento dà diritto alla Venditrice:

- di esigere gli interessi di moro al tasso commerciale corrente più le spese;
- di emettere tratte ritenendole autorizzate in luogo dei pagamenti pattuiti per rimessa diretta;
- di sospendere ogni evasione di ordini in corso;
- in caso di protesti di esigere a vista l'importo totale dovuto.

SPESE TRATTE. Gli oneri relativi al bollo delle tratte emesse dalla Venditrice sono a carico dell'acquirente e saranno conteggiata in fattura e comprese nella tratta stessa.

FORO. Qualsiasi controversia dipendente o conseguente da contratti con MGM Ceramiche srl, anche se riferibili ad affari trattati da propri dipendenti o incaricati fuori dalla propria Sede, unico Foro competente è quello di Modena.

RISERVA DI PROPRIETÀ. La merce resta di proprietà di MGM Ceramiche srl fino a suo completo pagamento.

SUBJECT OF THE SUPPLY. The supply only includes that indicated in the order confirmation. Features and information given in catalogues or illustrations are always approximate and it is therefore the seller's right to make any variations considered necessary without advance warning.

ORDERS. These are always binding for the purchaser: the seller shall only be committed after written confirmation.

It is, however, understood that each order is placed with the purchaser's full acceptance of all general conditions established by the seller.

Only articles of current production shall be contemplated in the order: those materials the production of which the seller has considered it advisable to suspend owing to internal or market requirements shall not therefore be subject to confirmation.

Every order shall be made in writing although this can be preceded by a telephone call in the event of urgent need.

NEGOTIATION. Everything indicated in the seller's confirmation voids an agreement or negotiation which may not be included in the confirmation itself.

DELIVERY TERM. This runs from the date of the order confirmation and shall be considered as approximate: it shall not, in any case, be considered an essential condition and may be extended by the seller in the event of unforeseen circumstances.

DISPATCH. Dispatch is understood to have been made the moment in which the goods are paced at the purchaser's disposal on deliver to the carrier. Partial dispatches are also permitted without this being considered by the customer as cause of delay.

TRANSPORT. Excepting specific agreement in writing to the contrary, the goods are always understood as having been sold ex works MGM Ceramiche srl and travel at the purchaser's risk even when the seller has assumed the charge of delivery at the purchaser's.

The purchaser undertakes to live details about the means of transport when placing the order: failing this, the seller shall dispatch the goods via the means considered most opportune without this entitling the purchaser to make claims.

INSURANCE. If requested and always at the purchaser's charge.

PACKING. Excepting different agreement accepted by the seller packing shall always be in cartons: all responsibilities of the seller shall cease once delivery has been made to the purchaser or carrier without claims or reserves.

the following packaging costs will be charged: Euro 9,00/pc, for packing materials in 120x120 cm size Euro 15,00/pc with the possibility of return, upon request for authorization, with transport to be paid by the buyer.

CLAIMS. Claims pertaining to missing goods or breakages shall only be made to the carrier. Any other claim concerning the nature or features of the material shall be immediately forwarders to the seller by means of registered letter no later than 10 days following receipt of goods themselves. Once this terms has elapsed the goods shall be understood to

have been examined and accepted as they are.

FEATURES OF THE MATERIALS. The shades of the sample colours are purely indicative while the possibility of repeating previously supplied colour tones shall not be binding for the seller and shall not entitle the purchaser to make claims.

GUARANTEE. The seller guarantees the quality of the supplied materials according to the grades requested by the purchaser: the seller undertakes to replace in equal quantities those material which, according to his final judgement, present defects as to be considered not in compliance with the order, without, moreover, being obliged to reimbursement of direct or indirect damages for any reason whatsoever.

The guarantee cannot be transferred and shall only be valid for the purchaser to whom the sales invoice is made out.

DISPUTES. In no case shall claims pertaining to already laid materials be considered.

Moreover, in no case shall delays or suspensions of payments in progress be permitted even if the purchaser considers himself entitled to make claims.

UNFULMIMENTS AND INSOLVENCIES. In the case of total or partial unfulfilled or delayed payment the seller shall have the right to completely or partly withdraw from a contract in progress and to demand all his rights.

PRICES. These are always understood to refer to the price list in force at the moment of the seller's confirmation.

They always pertain to goods delivered ex works and do not, therefore, include other chares such as VAT, stamps or taxes of any nature which shall be at the purchaser's charge.

PAYMENTS. Payment shall always be fulfilled as indicated on the order confirmation: in any case, the place of payment shall always be the registered offices of MGM Ceramiche srl even if made through authorized personnel direct remittance, authorized drafts or bills.

The seller has the rights to circulate the instruments received in payment which shall always be understood to have been accepted pro solvendo and subject to collection.

Failure to comply with the terms of payment entitles the seller to:

- exact the arrears interests at the current commercial rate, plus expenses;
- issue drafts, considering them authorized in place of the agreed payments by direct remittance;
- suspend fulfilment of orders in progress;
- in the event of protests, to exact the total due sum on sight.

DRAFT EXPENSES. Charges pertaining to the stamps on the drafts issued by the seller shall be at the Purchaser's charge, shall be calculated in future and included in the draft itself.

COMPETENT COURT. The only competent court shall be that of Modena for all disputes resulting from or following contracts with MGM Ceramiche srl even when they concern business negotiated by employees of the company or authorized persons outside the registered offices.

RESERVE OF PROPERTY. All goods shall remain the property of MGM Ceramiche srl until payment is made in full.



MGM Ceramiche
CATALOGO LISTINO PREZZI 2023
coordinamento marketing MGM
progetto G&CO grafica e colore
stampa Grafiche Antiga